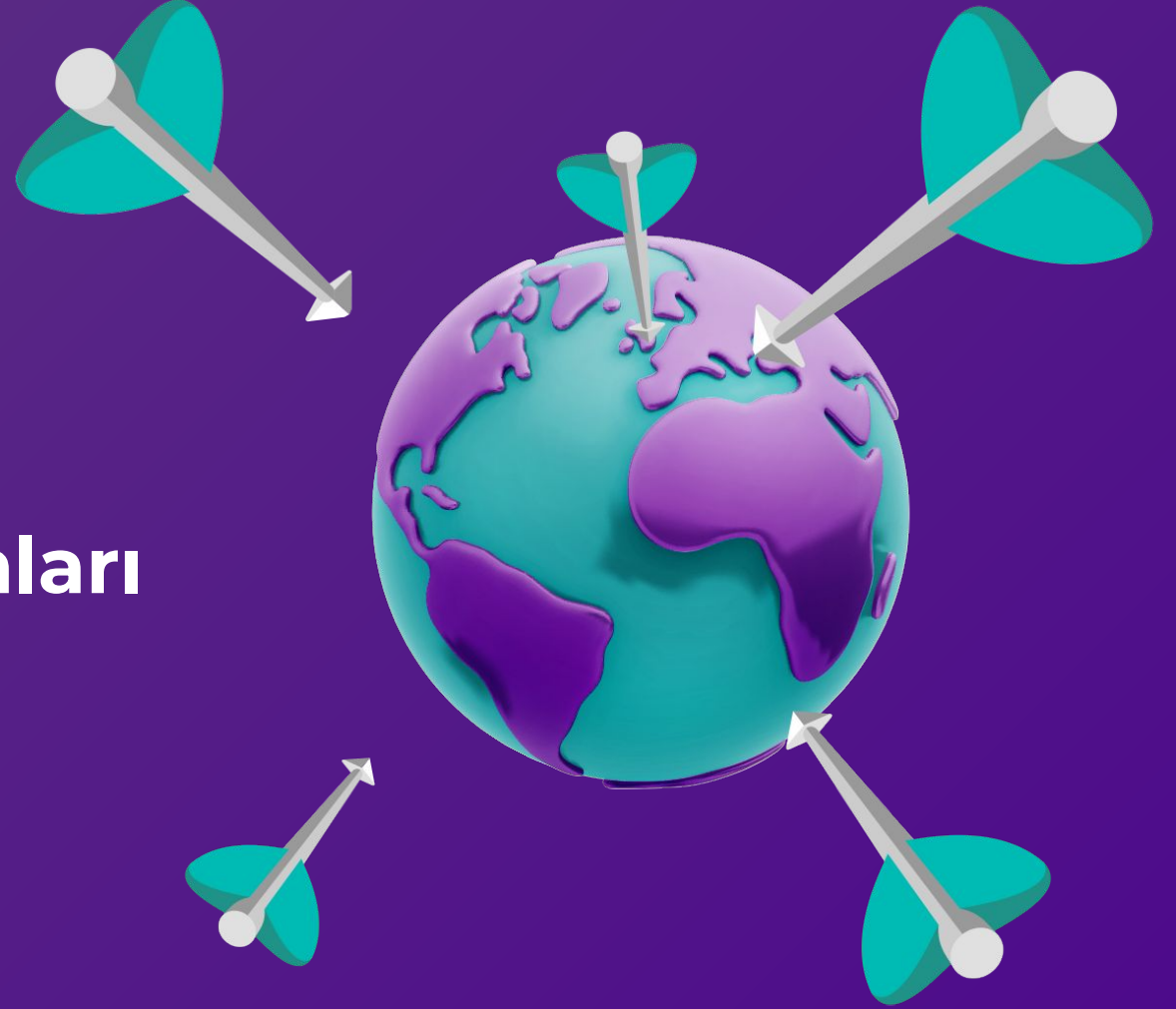


**PARAM**

**DOB VE İ-ŞUBE KILAVUZU**

# DOB Bařvuru Sreci ve Adımları



# Ödeme yap ya da ödeme al

İstersen **ParamKart**'ınla harca, biriktir, nakit iade kazan; istersen de **ParamPOS** ile müşterilerinden ödeme al. Tüm ihtiyaçların tek bir yerde!

## ParamKart

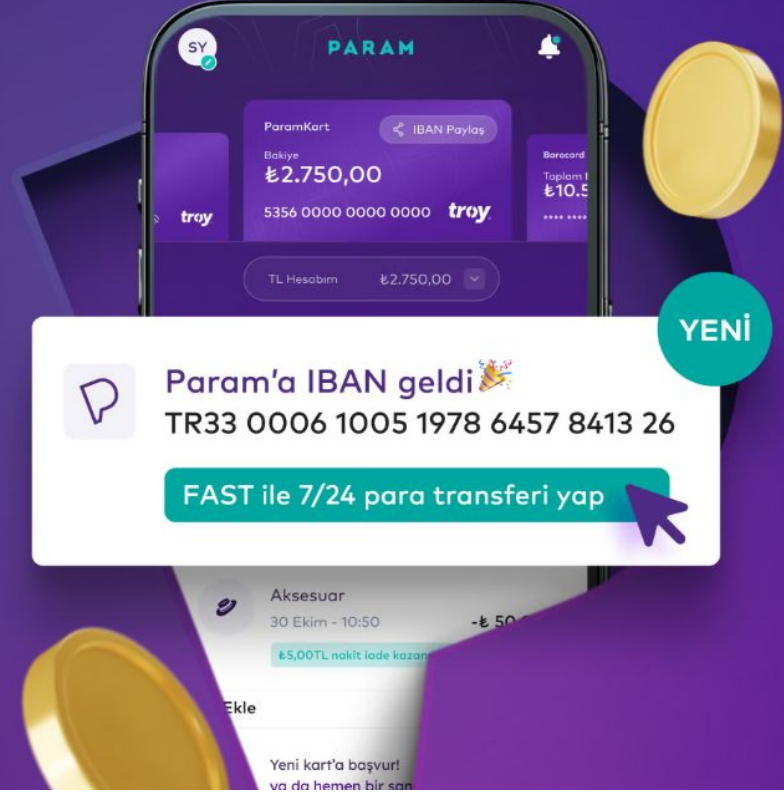
Nakit iade avantajıyla,  
anında kazan.

Hesap Oluştur →

## ParamPOS

Düşük komisyon oranıyla  
kolay tahsilat!

Şimdi Başvur →



- <https://param.com.tr/> adresinden ParamPos “Şimdi Başvur” alanına tıklayarak başvurunun ilk adımı gerçekleştirilir.

< Hesap Oluřtur

Adın Soyadın

E-Posta Adresin

+90 GSM Numarası

Aydınlatma metnini okudum, onaylıyorum.

Yurtdıőı veri aktarım açık rıza metnini okudum, onaylıyorum.

Elektronik Para Hesap Aılıő Szleőmesi'ni okudum, onaylıyorum.

İlgimi eken kampanyalara iliőkin iletiőim adreslerime ticari elektronik ileti gnderilmesini istiyorum.

Devam

Hesabın mı var? Giriő Yap

- Aılan pencerede mőteri <https://isyerim.param.com.tr/#/signup> adresine ynlendirilir ve hesap oluőturarak ye olması istenir.
- Ad ve Soyad girilir.
- E-posta adresi girilir.
- lke alan kodu girilir.
- GSM numarasını girilir.(Sadece sayı)
- Aydınlatma metnini okudum, onaylıyorum. linkine tıklanır.
- Yurtdıőı veri aktarım açık rıza metni linkine tıklanır.
- Elektronik Para Hesap Aılıő Szleőmesi linkine tıklanır.
- İlgimi eken kampanyalarla iliőkin iletiőim adreslerime ticari elektronik ileti gnderilmesini istiyorum. Checkboxına tıklanır.
- Devam butonuna tıklanır.

< SMS Onay

Cep telefonunuza bir onay kodu gönderildi.  
531\*\*\* \*\*39

Onay Kodu

Onay kodunuzu girmeniz için 0:55 saniye kaldı.

Onayla

- SMS Onay kodu ile doğrulama yapılır.
- SMS Onay sayfasının açılması beklenir.
- SMS Onay kodu geçerli süre içerisinde girilir. (Sadece sayı)
- Onayla butonuna tıklanır.



## Şifre Oluştur

Şifre



6 haneli, ardışık olmayan bir şifre belirleyin.

Şifre Tekrarı



Belirlediğiniz şifreyi tekrarlayın.

Devam

- Kullanıcının yeni şifre girmesi gerekir.(6 Hane sayı)
- Kullanıcının yeni şifresini tekrar girer. (6 Hane sayı)
- Kullanıcının Yeni Şifre ve Yeni Şifre Tekrar textboxlarına uyumsuz veya ardışık rakam ile şifre yazması gerekmektedir.
- Gerekli alanlar doldurulduktan sonra "Devam" butonuna basılır.

# PARAM

İnternet Şubesine

Hoş Geldin!

Bireysel

Kurumsal

5314700000

.....

Şifre Al / Unuttum

Giriş Yap

- Hesap oluşturan müşteri tekrar login olarak müşteri secur alana yönlendirilmiş olur.
  - GSM numarası girilir. (Sadece sayı)
- Ya da iki farklı seçenek olarak;
- TC kimlik numarasını girilir.(11 Hane sadece sayı)
  - Kart numarasını girilir.(16 Hane sadece sayı)
  - Şifresini ilgili alana yazılır.
  - Kullanıcı Giriş yap butonu ile işleme devam edilir.

< SMS Onay

Cep telefonunuza bir onay kodu gönderildi.  
531\*\*\* \*\*39

Onay Kodu

Onay kodunuzu girmeziz için 0:55 saniye kaldı.

Onayla

- SMS Onay sayfası açılır.
- Onay sayfası açıldıktan sonra kullanıcının GSM numarasına SMS OTP gönderilir.
- Onay kodu geçerli süre içerisinde (60 saniye) girilir.
- Onayla butonu ile işleme devam edilir.



## POS Başvurusu Yap



### ŞİRKET

Anonim, Limited, Şahıs şirketleri  
ve Dernekler başvurabilir

Başvur



### BİREYSEL

Vergi levhasız satış yapanlar  
başvurabilir

Başvur

- POS Başvuru ekranı açılır.
- Başvuru seçeneği seçilir. (Şirket ya da Bireysel)
- Başvur Butonuna ile işleme devam edilir.

W  
Wi

## POS Başvurusu (ŞİRKET)

< Geri

1 İş Modeli ve Ürün

2 Şirket/Yetkili Belgeleri

3 Şirket Belgeleri Ekleme

Şirket Türü Seçiniz

Sahıs Firması

Limited Şirketi

Anonim Şirket

Diğer

Sektör seçimi yapınız  
Giyim & Aksesuar

Ödeme Alma Yönteminiz



Fiziki Pos

Android ve yazarkasa POS cihazlarıyla kapıda veya işletmenizde güvenli ödeme alabilirsiniz.



Sanal POS

E-Ticaret siteme Sanal POS entegrasyonu istiyorum



Link ile Ödeme Al

ParamTIK ve Ödeme Talebi oluşturarak link ile tahsilat almak istiyorum



Kolay Tahsilat

E-Ticaret sitem yok, web siteme tahsilat ekranı eklemek istiyorum



ParamPOS Mobil Uygulama

Param POS mobil uygulama üzerinden tahsilat yapmak istiyorum



Pazaryeri Çözümü

Pazaryeri E-Ticaret sitem için tahsilat yapmak istiyorum

Pos modelini seçiniz



PAVO NB6

Adet seçiniz

Web Sitenizi Giriniz

- Müşteri başvuruyu şirket türü, sektör seçimi ve ödeme alma yöntemini seçer (sanalpos-fiziki pos) devam eder.
- Fiziki Pos ile işleme devam edilirse Pos modeli ve sayısı seçilir.
- Sanal Pos ile devam edilirse E-ticaret altyapısı seçilir.
- Böylelikle ödeme alma yöntemi belirlenmiş olur.

Tahmini Aylık Cironuzu Seçiniz

Yeni Girişimciyim

**0 - 250 Bin TL**

250 - 500 Bin TL

500 - 1 Milyon TL

1 Milyon TL +

Ödeme tipini seçiniz

**Ertesi Gün Hesabıma Geçsin**

Blokeli

Tahsilatlarınızın Nereye Aktarılmasını İstersiniz?

Param Business Hesabıma Aktarılсын

IBAN Hesabıma Aktarılсын

Üye işyeri ücreti - Komisyon (%)

Yurt içi kartlar	0.99
Yurt dışı kartlar	-

Üye işyeri ücreti - Komisyon (%)

Yurt içi kartlar	2.75
Yurt dışı kartlar	2.90

Kaydet ve Devam Et

- Ödeme alma yöntemi de seçildikten sonra sırasıyla;
- Aylık Ciro Seçimi
- Ödeme Tipi Seçimi
- Tahsilatların nereye aktarılacağı seçimi yapılır.
- Bilgiler Tamamlandıktan sonra Kaydet ve Devam et butonu ile işleme devam edilir.

< Geri

1 İş Modeli ve Ürün

2 Şirket/Yetkili Belgeleri

3 Şirket Belgeleri Ekleme

Şirketin Temsilcisi Adı  
Sergen

Şirketin Temsilcisi Soyadı  
Test

Şirket Temsilcisi Cep Telefonu  
533

Şirketin Temsilcisi E-posta  
sergenn@

Şirket Temsilcisi Uyuşu

Türkiye Vatandaşı

Yabancı Uyruklu

Şirket Temsilcisi TCKN

Şirketin Ünvanı

Şirket Vergi Dairesi

Şirket Vergi No

Tabela Ünvanı

Şirketin Bulunduğu Ülke

POS cihazım farklı adrese teslim edilsin

Türkiye

Şirketin Bulunduğu Şehir

İl

Şirketin Bulunduğu İlçe

İlçe

Şirketin Bulunduğu Adres

Kaydet ve Devam Et

- Şirket temsilcisi Ad-Soyad girilir.
- GSM No girilir.
- E-posta girilir.
- Bu kısım hesap oluşturma alanındaki bilgilerle doldurulmalıdır.
- Uyruk seçilir.
- TCKN ve VKN bilgisi girilir.
- Şirket Vergi Dairesi girilir.
- Şirket Ünvanı ve Tabela Ünvanı girilir.
- Şirketin bulunduğu konum girilir.
- Ülke, İl, İlçe ve Açık Adres olarak.

&lt; Geri

1 İş Modeli ve Örön

2 Şirket/Yetkili Belgeleri

3 Şirket Belgeleri Ekleme

## Belgeler

Vergi Levhası

Belge Yükle

Ortak/ Ortaklardan İstenen Belgeler

Belge Yükle

İmza Belgesi

Belge Yükle

Müfereit/Müşterek Yetkili/Yetkili İstenen Belgeler

Belge Yükle

Ek Belge

Belge Yükle

Param Pos Hesap Sözleşmesi'ni okudum ve onaylıyorum.

Başvuruyu Tamamla

Yeni açılan pencerede müşterilerin istenilen belgeleri girmesi gerekir.

- Vergi Levhası
- Tabela Resmi
- Kimlik Ön ve Arka Yüz
- İmza Belgesi
- Yerleşim Yeri Belgesi / Adres İçeren Güncel Fatura
- Param Pos Sözleşme
- Ek Bilgi
- Belgeler tamamlandıktan sonra Param Pos Sözleşme seçeneğine geçilir.

Geri

1 İş Modeli ve Ürün

Şirket / Yetkili:

Şirket Belgeleri

## Belgeler

Vergi Levhası

Ortak/ Ortaklardan İstenen Belgeler

İmza Belgesi

Münferit/Müşterek Yetkili/Yetkililerden İst

Ek Belge

 [Param Pos Hesap Sözleşmesi ni](#) okudum ve

## Param Pos Hesap Sözleşmesi

1 / 9

**PARAM** PARAMPOS HESAP SÖZLEŞMESİ

**1. TARAFLAR**  
**HİZMET ALANA İLİŞKİN BİLGİLER**

BİREYSEL HİZMET ALAN	KURUMSAL HİZMET ALAN
İsim-Soyisim :	Unvanı :
TCKN :	Yetkili :
Adres :	TCKN :
E-Posta :	V.Dairesi :
GSM :	V.No :
	Adres :
	KEP :
	E-Posta :
	GSM :

**ELEKTRONİK PARA KURULUĞUNA İLİŞKİN BİLGİLER**  
Unvanı : TÜRK Elektronik Para A.Ş.  
Merkezi : 087100310700000  
Adres : Prof. Dr. Ahmet Tamer Kıpçı Hanısalı 2405. Sokak No: 8 ÇANKAYA / ANKARA  
(Bundan böyle işbu sözleşme "TÜRK" olarak anılacaktır) aşağıda belirtilen hususlarda tam bir anlaşmaya varılmıştır. Bundan böyle "HİZMET ALAN" ve TÜRK müşterisi "Taraflar", müfidenen "Taraflar" olarak anılacaktır.

**2. TANIMLAR**

2.1. **HİZMET ALAN:** PARAM POS ÖCÜBİE HİZMETİ'ni kullanarak satışlar gerçekleştirilen gerçek veya tüzel kişileri,  
2.2. **KULLANICI:** PARAM POS ÖCÜBİE HİZMETİ üzerinden HİZMET ALAN'a ödeme yapan gerçek veya tüzel kişileri,  
2.3. **PARAM POS:** TÜRK Elektronik Para A.Ş.'ye ait markayı,  
2.4. **PARAM POS ÖDEME HİZMETİ:** İhtiyaç halinde satın aldığı ürünlerin veya diğer borç belgelerini KULLANICILAR tarafından HİZMET ALAN'a ödemek üzere TÜRK tarafından HİZMET ALAN HESABINA kredi kartı, banka kartı ve diğer kartlar ile paralı ödemelerden ödemelerini ve bu belgeleri HİZMET ALAN'ın banka hesabına aktarımını sağlayan uygulamayı,  
2.5. **KARTLI ÖDEME SİSTEMİ:** VİSA, Mastercard, Troy, BİOM vb. diğer kartlı ödeme sistemlerini,  
2.6. **KOMİSYON:** TÜRK tarafından yapılan her bir ödeme işlemi başına sözleşmenin ekinde bulunan (ekil belirtilmedikçe, Banka ve Sigorta Kurumları) vergisi ile varsa diğer yasal yükümlülükler dahil komisyon oranlarına göre hesaplanan tutarı,  
2.7. **HİZMET ALAN HESABI:** TÜRK tarafından yönetilen ve HİZMET ALAN'ın sahibi olduğu ödeme hesabını,

Türk Elektronik Para A.Ş. | Şişli/Beşiktaş/İstanbul | 087100310700000 | 087100310700000 | 087100310700000 | 087100310700000

Başvuruyu Tamamla

- Sözleşme açılmadan onay butonu çalışmamaktadır.

[< Geri](#)1 İş Modeli  
ve Ürün2 Şirket/Yetkilil  
Belgeleri3 Şirket Belgeleri  
Ekleme

## Belgeler

Vergi Levhası

Belge Yükle

Ortak/ Ortaklardan İstenen Belgeler

Belge Yükle

İmza Belgesi

Belge Yükle

Münferit/Müşterek Yetkilil/Yetkililerden İstenen Belgeler

Belge Yükle

Ek Belge

Belge Yükle



Param Pos Hesap Sözleşmesi'ni okudum ve onaylıyorum.

Başvuruyu Tamamla

- Sözleşme onaylandıktan sonra “Başvuruyu Tamamla” butonuna basılarak. Başvuru tamamlanır.

## POS Başvurusu (ŞİRKET)



Başvuru



Kontrol/Düzeltilme



Teklif



**Başvurunuz Alınmıştır**

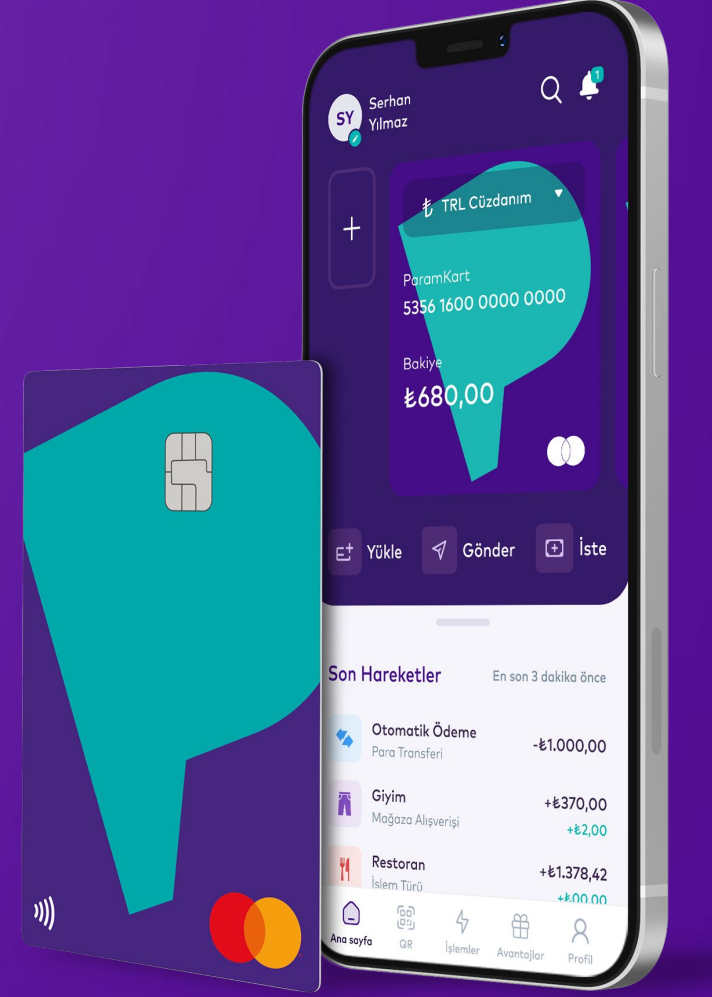
Tebrikler!

En kısa süre içinde başvuru durumunuz hakkında  
bilgilendirileceksiniz.

- Başvuru Süreci kişisel olarak tamamlandıktan sonra Başvuru Onay Süreci Başlıyor.
- Gerekli birimlerin onayı bekleniyor.



# İ-ŞUBE KULLANIM KILAVUZU



# PARAM

İnternet Şubesine  
Hoş Geldin!

Bireysel

Kurumsal

6371 60

.....

Şifre Al / Unuttum

Giriş Yap

Hesabın yoksa Hesap Oluştur

- Başvurusu tamamlanıp onaylanan müşteri tekrar login olarak müşteri güvenli alana yönlendirilmiş olur.
- GSM, TCKN ya da Kart Numarası girilir.
- İlk giriş esnasında Param tarafından kaydedilen GSM numarasına gönderilen tek kullanımlık şifre kullanılır ve yazılır.
- Giriş Yap butonu ile işleme devam edilir.
- Kullanıcı şifresini oluşturduktan sonra unutursa Şifre Al/Unuttum butonuna tıklayarak şifre alabilmektedir.

< SMS Onay

Cep telefonunuza bir onay kodu gönderildi.

531\*\*\* \*\*39

Onay Kodu

Onay kodunuzu girmeniz için 0:55 saniye kaldı.

Onayla

- Giriş yapıldıktan sonra kaydedilen numaraya onay kodu SMS'i gelir.
- Onay Kodu girildikten sonra Onayla butonuna basılır.

### Hesaplarım

Unvan Bilgisi  
**MEHMET SERGEN ÇAMLITEPE/TEST HESABI**

Hesap Numarası  
**6371 5...060**

POS Hesap Bakiyesi  
**₺2,00**

Gün içi Toplam Ciro  
**₺0,00**

16.11 Hesabına Geçecek Tutar  
**₺0,00**

Kısıtlı Tutar  
**₺0,00**

[Karta Başvur](#)

## Son İşlemler

## POS

## Kart

🔴	Satış/ Başarısız		
🔴	MEHMET SERGEN ÇAMLITEPE Satış/ Başarısız	🕒 14.11.2023 / 08:56	
🟢	MEHMET SERGEN ÇAMLITEPE Satış/ Başarılı	🕒 25.10.2023 / 15:16	+₺2,06
🔴	MEHMET SERGEN ÇAMLITEPE Satış/ Başarısız	🕒 25.10.2023 / 15:09	

Tüm İşlemleri Gör &gt;



Ciro

Hafta

Ay

Yıl

Seç

13.11 - 19.11



Seçilen döneme ait işlem bulunamamıştır.

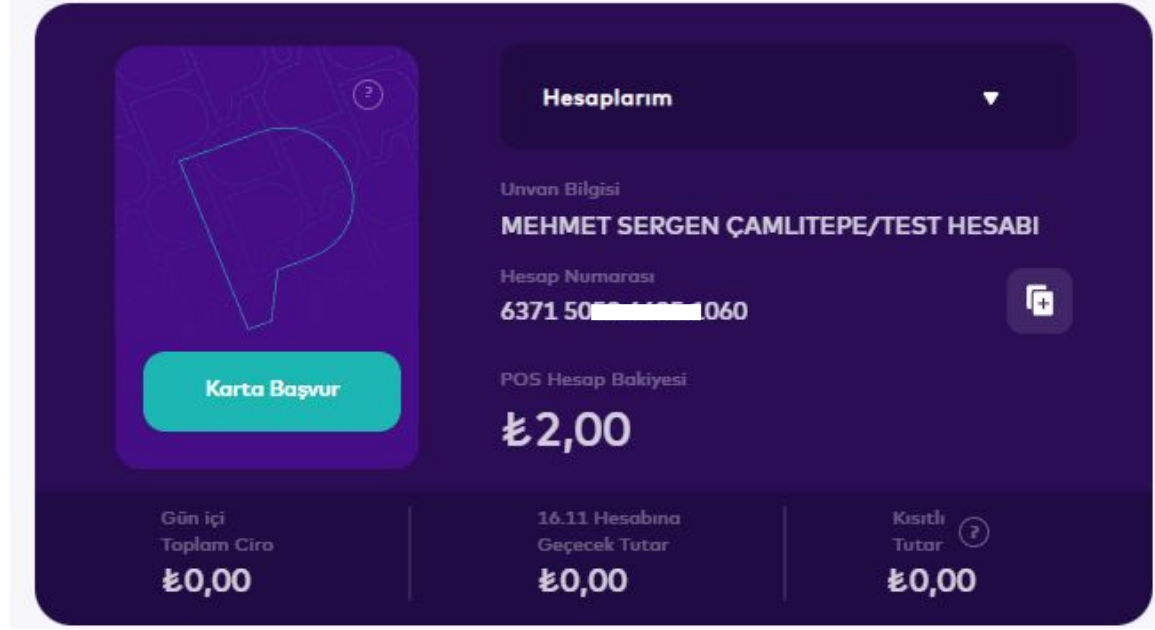
13.11 - 19.11  
Toplam Ciro

₺0,00



Seçilen döneme ait işlem bulunamamıştır.

- Giriş yapıldıktan sonra Hesabın Ana Sayfa ekranına gelinir.



Bu bölümde hesap hakkındaki bilgiler gösterilmektedir.

Şirket Ünvan Bilgisi

Hesap Numarası

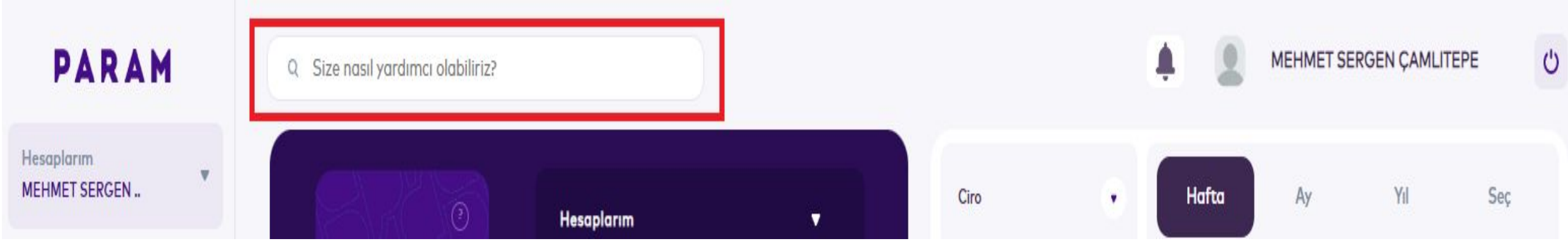
Pos Hesap Bakiyesi

Gün İçi Toplam Ciro

Ertesi Gün Hesaba Gececek Tu

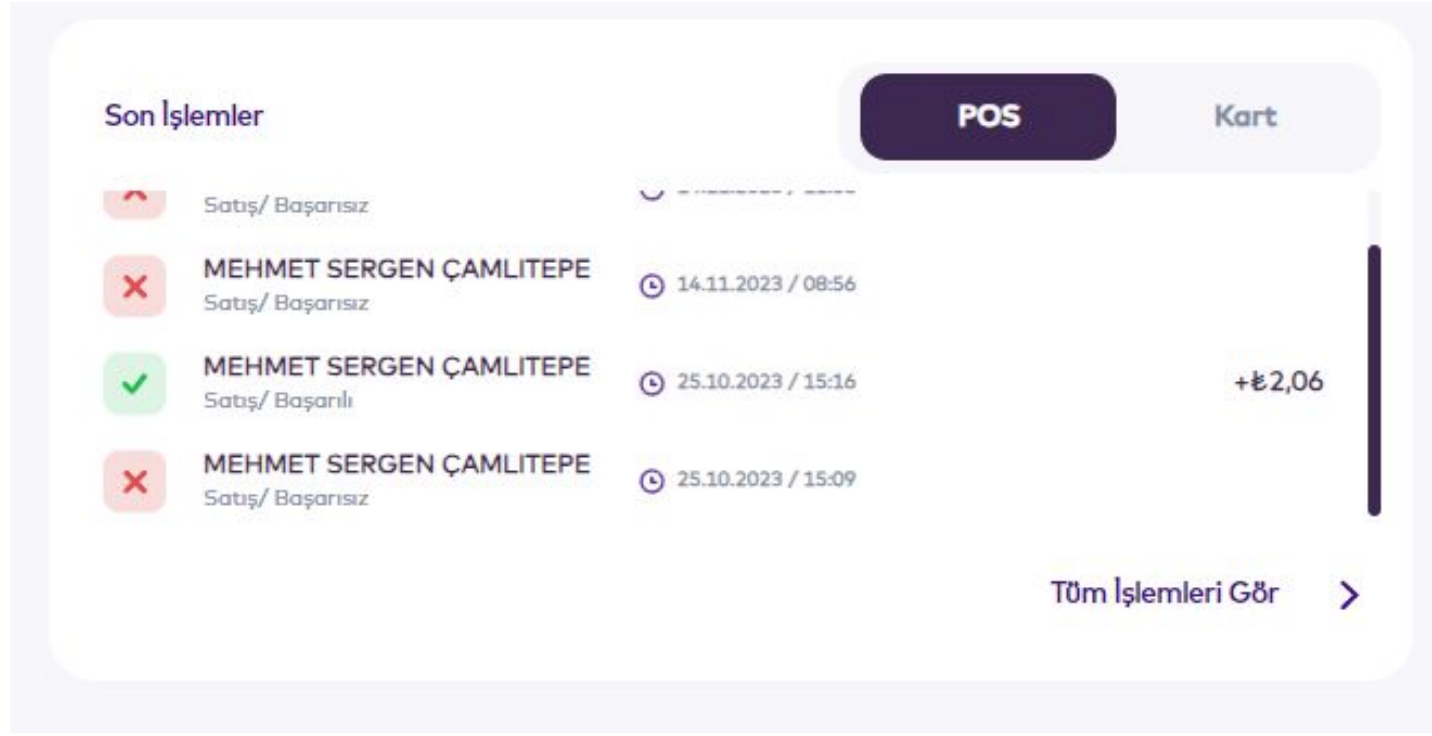
Kısıtlı Tutar

Buradan kart başvurusu yapabilir, IBAN'ınızı kolaylıkla kopyalayabilir ve birden fazla hesabınız varsa hesaplarınız arası geçiş yapabilirsiniz.



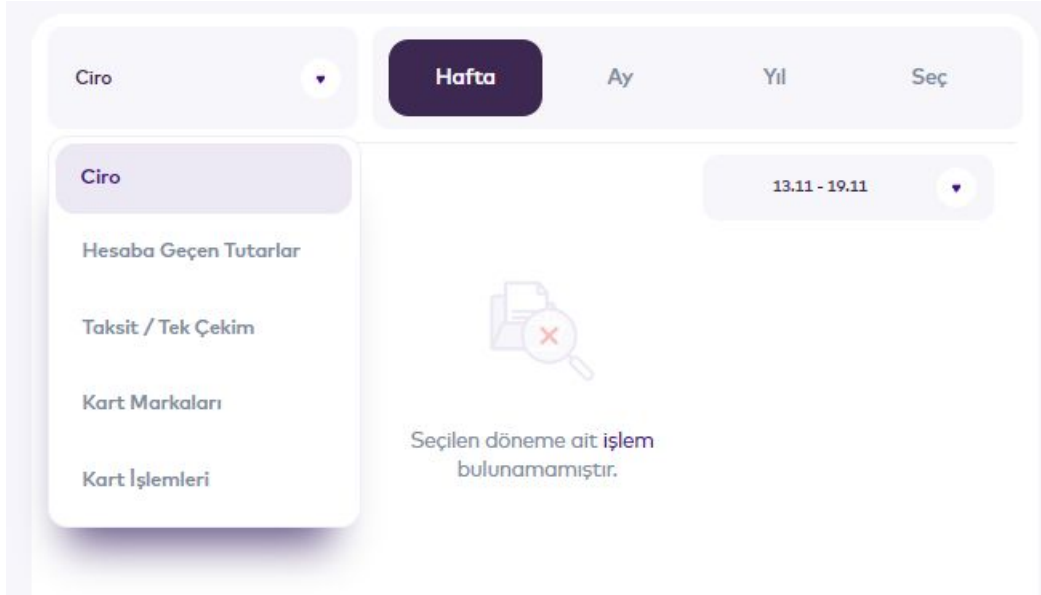
## Ana Sayfadaki Arama Çubuğu

- Hızlı arama yapmaya yardımcı olur.



## Ana Sayfa Son İşlemler Ekranı

- Hesaptan yapılan (Pos ya da Kart) son işlemlerin raporlandığı ekrandır.
- Pos ve Kart işlemleri ayrı sekmelerde görüntülenmektedir.








## Ana Sayfa İşlem Detay Ekranı

- Ciro
  - Hesaba Geçen Tutarlar
  - Taksit / Tek Çekim
  - Kart Markaları
  - Kart İşlemleri
- gibi seçeneklerin detaylarıyla raporlandığı ekrandır.
- Tarih, hafta, ay, yıl gibi seçeneklerle filtrelenip arama yapıp işlem detayları görüntülenebilir.



# PARAM

Hesaplarım  
MEHMET SERGEN ..

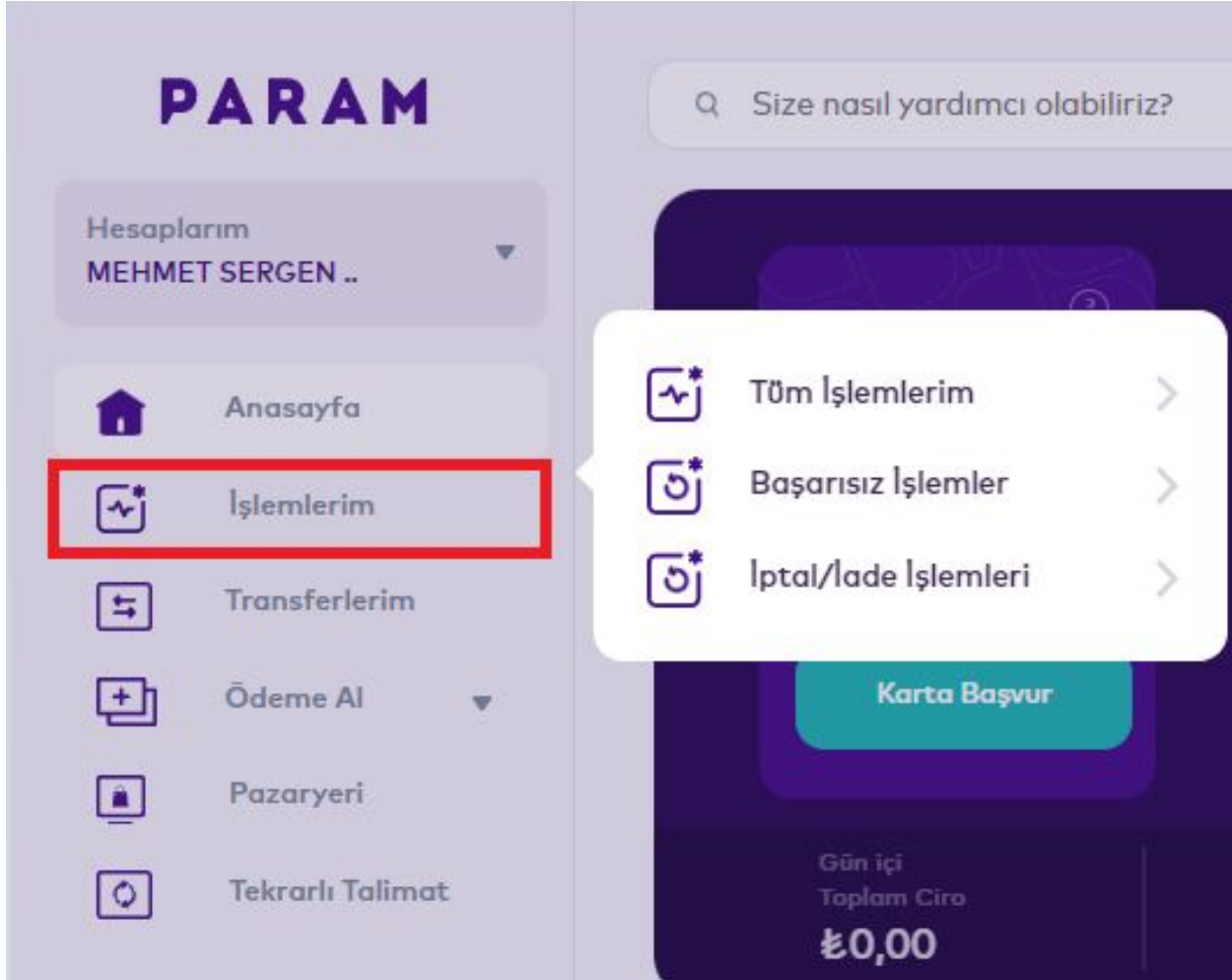
-  Anasayfa
-  İşlemlerim
-  Transferlerim
-  Ödeme Al
-  Pazaryeri
-  Tekrarlı Talimat

 Yeni POS Ekle

 Yardım

## İşlem Seçenekleri Menüsü

- Ana Sayfa
- İşlemlerim
- Transferlerim
- Ödeme Al
- Pazaryeri
- Tekrarlı Talimat



## İşlemler Menüsü ve Alt İşlemler

- Tüm İşlemlerim
- Başarısız İşlemler
- İptal/İade İşlemleri

**PARAM**

Hesaplarım  
MEHMET SERGEN ..

Anasayfa

**İşlemlerim**

Transferlerim

Ödeme Al

Pazaryeri

Tekrarlı Talimat

Size nasıl yardımcı olabiliriz?

MEHMET SERGEN ÇAMLITEPE

İşlemlerim > Tüm İşlemlerim

Başlangıç Tarihi  
15 Kasım 2023 00:00

Bitiş Tarihi  
15 Kasım 2023 23:59

Üye İş Yeri

Arama Yap

Filtrele

Durum

İşlem Tarihi

İşlem Saati

Tip

Taksit

Ad Soyad

Kart No

İşlem Tutarı

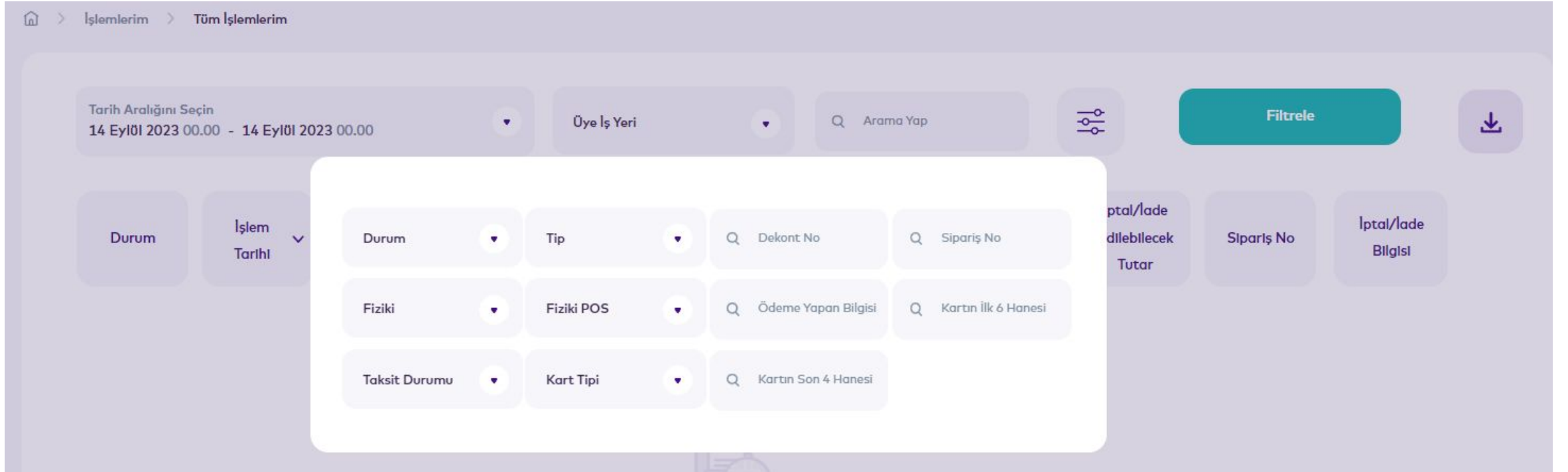
İptal/iade Edilebilecek Tutar

Sipariş No

İptal/iade Bilgisi

## İşlemler > Tüm İşlemlerim

- Hesapta yapılan tüm işlemlerin görüldüğü ekrandır.
- Yapılan işlemleri görüntülemek için Filtreleme yapılmalıdır.
- Bu sekmede yer alan 3 farklı işlem görüntüleme şeklinde kullanıcı dilediği işlem inceleme sekmesini seçip işlemlerini görüntüleyebilmektedir.
- Tüm işlemlerim, başarısız işlemler, iptal/iade işlemleri hepsi aynı fonksiyonda çalışmaktadır.
- Kullanıcı İptal/iade Bilgisi üzerinde yer olan butonla iptal / iade işlemini başlatabilmektedir.
- İndirme bağlantısı ile işlemlerin raporunu indirilebilmektedir.



## Filtreleme Ekranı

- Kullanıcı görüntülemek istediği işlem türünü seçtikten sonra açılan sayfada filtreleme sütunlarını kullanarak işlem sonuçlarına ulaşabilmektedir.

**PARAM**

Hesaplarım  
MEHMET SERGEN ..

Anasayfa

**İşlemlerim**

Transferlerim

Ödeme Al

Pazaryeri

Tekrarlı Talimat

Size nasıl yardımcı olabiliriz?

MEHMET SERGEN ÇAMLITEPE

İşlemlerim > Başarısız İşlemler

Başlangıç Tarihi  
15 Kasım 2023 00:00

Bitiş Tarihi  
15 Kasım 2023 23:59

Üye İş Yeri

Arama Yap

Filtrele

İşlem Tarihi

İşlem Saati

Tip

Ad Soyad

Kart No

İşlem Tutarı

Para Birimi

Hata Kodu

Hata Açıklaması

Hata Tipi

Order ID

## İşlemlerim > Başarısız İşlemler Ekranı

- Gerçekleşen başarısız işlemler bu ekranda gösterilmektedir.
- İşlem aramak için filtreleme yapılmalıdır.

Başlangıç Tarihi  
15 Kasım 2023 00:00Bitiş Tarihi  
15 Kasım 2023 23:59

Üye İş Yeri

Q Arama Yap

Filtrele



Durum

Tip

İşlem  
Tarihi

İşlem Saati

Ad Soyad

İptal/İade  
Tutarı

İşlem Tutarı

Para Birimi

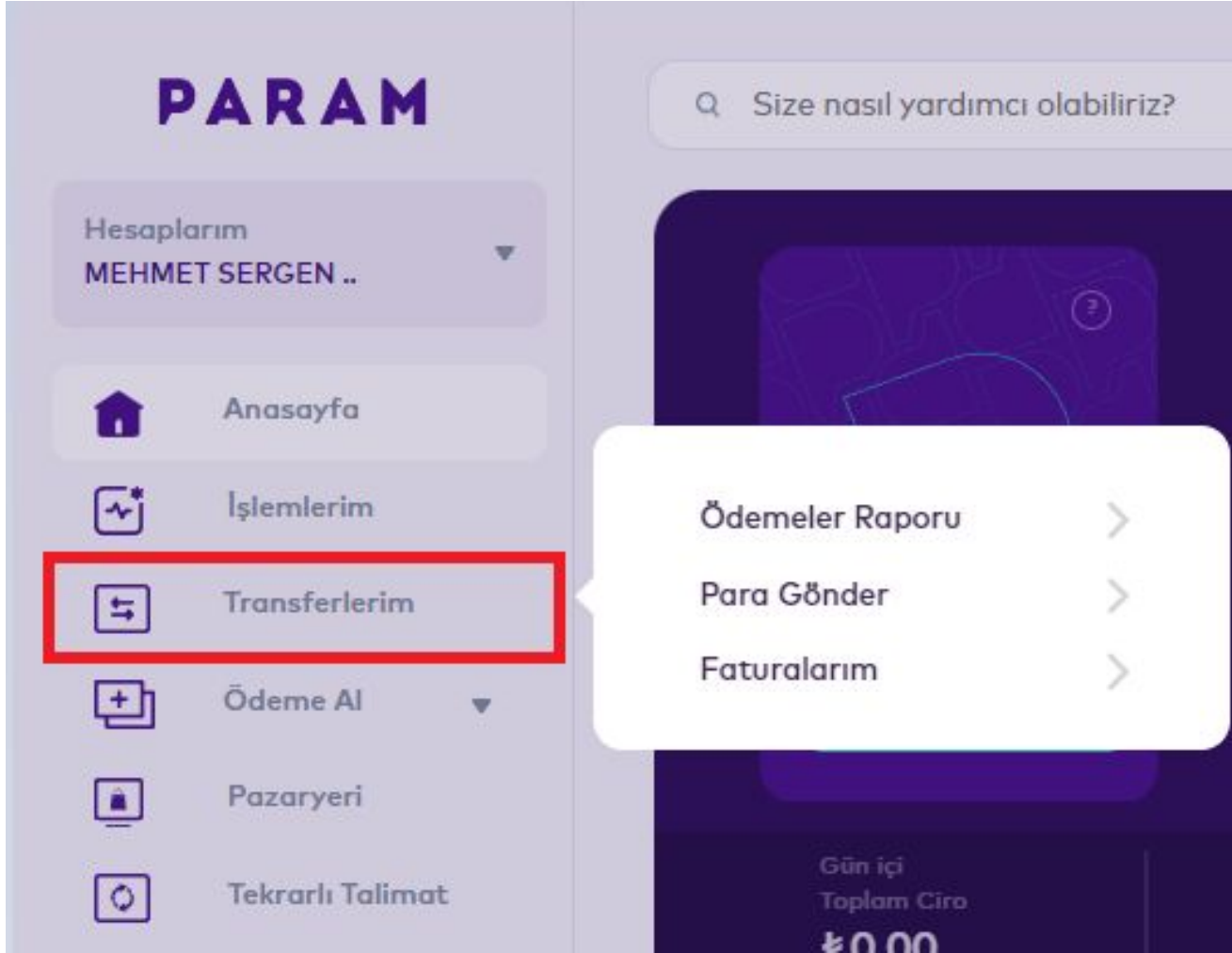
Kart No

Sipariş No

Referans No

## İşlemlerim > İptal/İade İşlemleri Ekranı

- İptal/İade işlemlerinin raporlandığı ekrandır.
- Aranılan işlemler için filtreleme yapılmalıdır.
- Tüm Alt İşlemler Menüleri aynı format ve görünümde.



## Transferlerim Menüsü ve Seçenekleri

- Ödemeler Raporu
- Para Gönder
- Faturalarım

Hesaplarım  
MEHMET SERGEN ..

Anasayfa



İşlemlerim



Transferlerim



Ödeme Al



Pazaryeri



Tekrarlı Talimat



&gt; Transferlerim



Ödemeler Raporu

Başlangıç Tarihi  
15 Kasım 2023 00:00Bitiş Tarihi  
15 Kasım 2023 23:59

Hesabıma Geçen

Hesabıma Gececek



Ödeme Tarihi

İşlem Tutarı

Komisyon Tutarı

Hesaba Gececek Net Tutar

İşlem Sayısı

## Transferlerim > Ödemeler Raporu Ekranı

- Yapılan ödemelerin görüldüğü ekrandır.
- Tüm işlemler, ödeme tarihi, işlem tutarı, komisyon tutarı, hesaba geçecek net tutar, işlem sayısı gibi detaylı açıklamalarla görüntülenmektedir.
- Hesabıma Geçen ve Hesabıma Gececek olarak filtrelenebilir.
- Tarih aralığında filtrelenebilir.
- Bu raporlar indirilebilir.



PARAM

Size nasıl yardımcı olabiliriz?

Hesaplarım  
MEHMET SERGEN ..

Anasayfa

İşlemlerim

Transferlerim

Ödeme Al

Pazaryeri

Tekrarlı Talimat

Yeni POS Ekle

Hesaplarım

Mevcut Bakiye  
₺NaN

Kullanılabilir Bakiye  
₺NaN

Para Gönder

Gönderim Seçenekleri

Param Hesabına

Transfer İşlem Bilgileri

ParamKart No

Alınan Unvan

ParamKart sahibi alıcının unvanı

Gönderim Tutarı  
₺

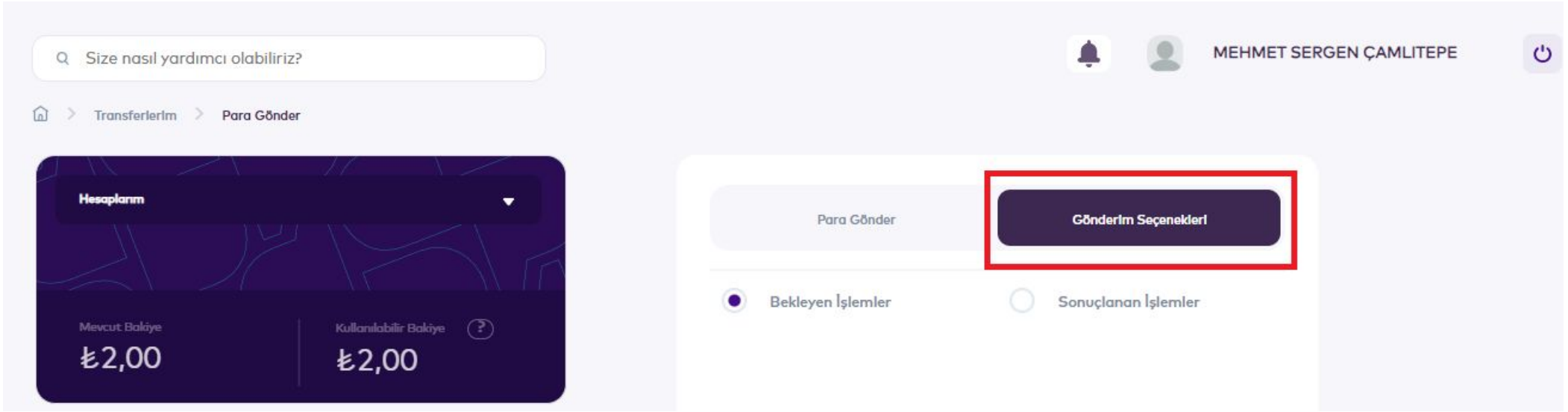
Açıklama (Opsiyonel)

Komisyon Ücreti ₺0,00 İşlem Ücreti ₺0,00

Gönder

## Transferlerim > Para Gönder Menüsü

- Kullanıcı hesaplarında yer alan mevcut bakiye ve kullanılabilir bakiyeyi görüntüleyebilmektedir.
- Kullanıcı gerekli bilgileri girdikten sonra Param hesabına ya da farklı bir IBAN'a para transferi yapabilir.
- Kullanıcı "Gönderim Seçenekleri" butonuna tıklayarak transferi sonuçlanan ve transferi bekleyen işlemleri görüntüleyebilmektedir.



## Transferlerim > Para Gönder > Gönderim Seçenekleri Alanı

- Bekleyen işlemler görüntülenir.
- Sonuçlanan işlemler görüntülenir.

**PARAM**

Size nasıl yardımcı olabiliriz?

MEHMET SERGEN ÇAMLITEPE

Hesaplarım  
MEHMET SERGEN ..

Anasayfa

İşlemlerim

Transferlerim

Ödeme Al

Pazaryeri

Tekrarlı Talimat

Yeni POS Ekle

Yardım

Transferlerim > Faturalarım

Başlangıç Tarihi  
15 Kasım 2023

Bitiş Tarihi  
15 Kasım 2023

Fatura No

Listele

	Fatura Unvanı	Fatura Tarihi	Fatura No	Örön Açıklama	BSMV Oranı
--	---------------	---------------	-----------	---------------	------------

Faturalarım bulunamadı.

E-Posta Adresi  
sergen.camlitepe@param.com.tr

Seçilenleri E-Posta Gönder

## Transferlerim > Faturalarım

- Yapılan Transfer işlemlerinin faturalarının görüldüğü ekrandır.
- Tarih ya da Fatura No girilerek filtrelenebilir.
- Seçilen faturalar kayıtlı E-posta adresine gönderilebilir.

# PARAM

Hesaplarım  
MEHMET SERGEN ..



Anasayfa



İşlemlerim



Transferlerim



Ödeme Al



ParamTİK



Ödeme Talebi



Kolay Tahsilat



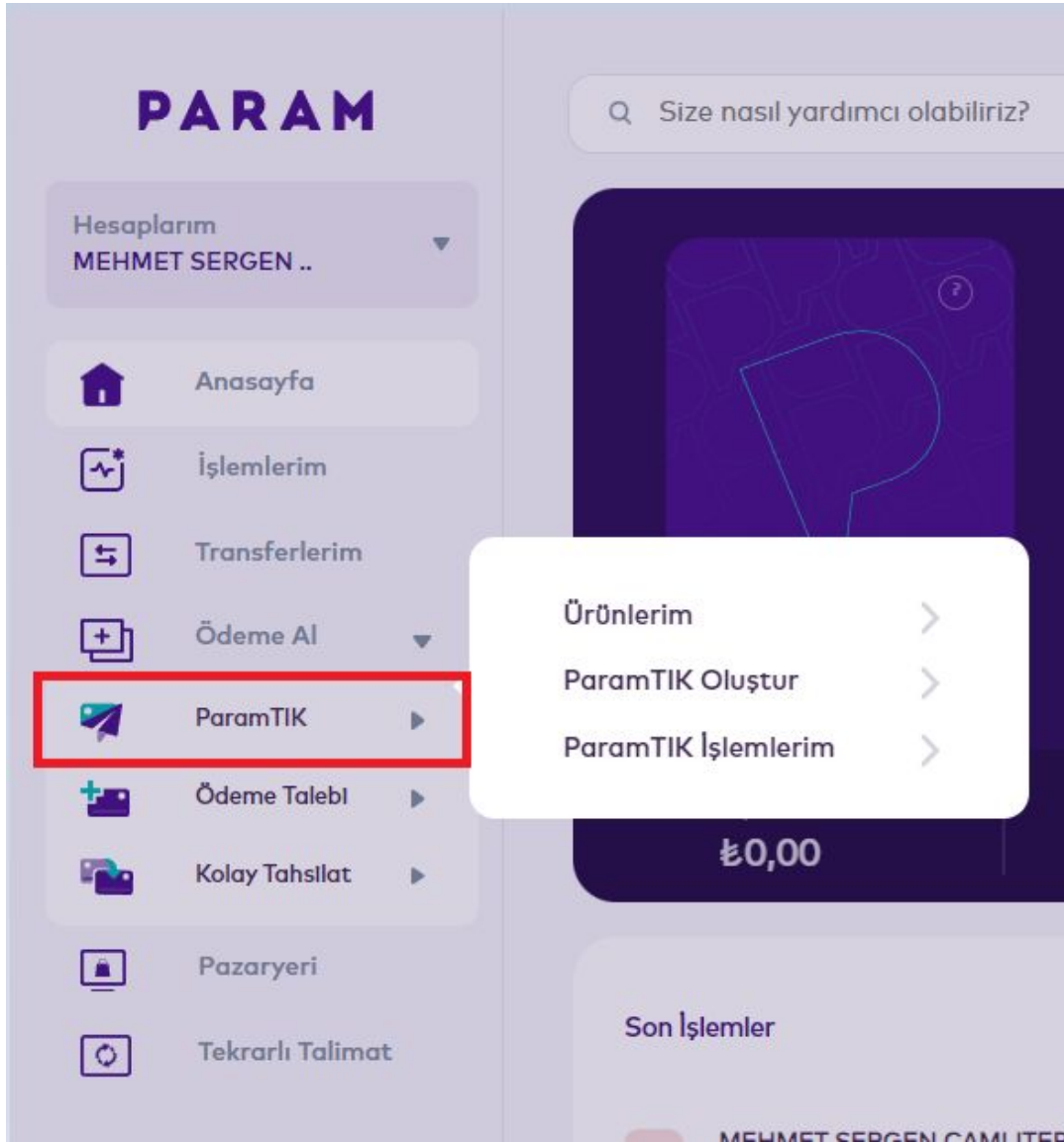
Pazaryeri



Tekrarlı Talimat

## Ödeme Al Menüsü ve Seçenekleri

- ParamTİK
- Ödeme Talebi
- Kolay Tahsilat



## ParamTİK Menüsü ve Seçenekleri

- Ürünlerim
- ParamTİK Oluştur
- ParamTİK İşlemlerim

**PARAM**

Hesaplarım  
MEHMET SERGEN ..


Anasayfa  
İşlemlerim  
Transferlerim  
Ödeme Al  
Pazaryeri  
Tekrarlı Talimat

Size nasıl yardımcı olabiliriz?

Home > Ödeme Al > ParamTIK > Ürünlerim

Satış Durumu  
Tümü

Fiyat Aralığı  
Tümü

 **Casio Saat**  
Casio Saat  
₺2,00  
<https://isyerim.param.com.tr/#/paymentform/paramtik...>  
Satışa Kapalı / Açık

! ParamTIK ile oluşturduğunuz linki, hiçbir entegrasyona ihtiyaç duymadan müşterilerinizle paylaşabilir, anında ödeme almaya başlayabilirsiniz.  
Ürününüzün taksitli satışa uygun olması durumunda yapılabilecek maksimum taksit sayısı alıcınıza ödeme sayfasında sunulacaktır.  
Taksit seçeneklerini ParamTIK oluştururken görebilirsiniz.

Müşteri Hizmetleri  
+90 850 988 88 89

Canlı Destek

## ParamTIK Ürünlerim ekranı

- ParamTIK'a yüklenen ürünlerin listelendiği, aynı zamanda yüklenmiş ürünler içerisinde çeşitli değişikliklerin yapıldığı ekrandır.
- Sayfa içerisinde yer alan düzenleme butonunun kullanılması ile ürün ile ilgili çeşitli düzenlemeler yapılabilir ya da istenirse ürün silinebilir.
- Ürün, satışa kapalı/açık hale getirebilir.

**PARAM**

Hesaplarım  
MEHMET SERGEN ..

Anasayfa  
İşlemlerim  
Transferlerim  
Ödeme Al  
Pazaryeri  
Tekrarlı Talimat

+ Yeni POS Ekle

Size nasıl yardımcı olabiliriz?

Ödeme Al > ParamTIK > ParamTIK Oluştur

Fotoğraflarınızı buraya sürükleyin veya

Fotoğraf Seçin

Ürün Adı  
Casio Saat

Ürün Fiyatı  
₺ TRL ₺2,00

Ürün Grubu  
Bilgisayar Programcılığı, Bilgi İşlem ve Entegre Sistem Tasarı...

Açıklama  
Saat

Stok Limiti

Yasal Uyarı metnini okudum ve onaylıyorum.

ParamTIK Oluştur

## ParamTIK Oluştur ekranı

- ParamTIK oluştur butonuna tıkladıktan sonra link ile ödeme alınacak olan ürün sayfasının/linkinin oluşturulacağı ekran karşımıza çıkmaktadır.
- Bu ekrana ödeme alınacak olan ürünün fotoğrafları ile birlikte ürün adı, fiyat, grup ve limit bilgileri eklenmelidir.
- Gerekli görsel ve bilgilerin eklenmesinin ardından Yasal Uyarı metninin onaylanması gerekmektedir.

The screenshot shows a web interface for ParamTik. On the left is a navigation menu with icons and text: Anasayfa, İşlemlerim, Transferlerim, Ödeme Al, Pazaryeri, and Tekrarlı Talimat. The main content area has two filter buttons: 'Satış Durumu Tümü' and 'Fiyat Aralığı Tümü'. Below these is a product card for a 'T-shirt' with a price of '₺0,01' and a URL 'https://'. A confirmation dialog box is centered on the screen, displaying the text: 'Ürününüz için ParamTik tahsilat linki oluşturuldu.' and a 'Tamam' button. To the right of the dialog is a large informational box with a warning icon and text: 'ParamTIK ile oluşturduğunuz linki, hiçbir entegrasyona ihtiyaç duymadan müşterilerinizle paylaşabilir, anında ödeme almaya başlayabilirsiniz. Ürününüzün taksitli satışa uygun olması durumunda yapılabilecek maksimum taksit sayısı alıcınıza ödeme sayfasında sunulacaktır. Taksit seçeneklerini ParamTIK oluştururken görebilirsiniz.' Below this box are two buttons: 'Müşteri Hizmetleri +90 850 988 88 88' and 'Canlı Destek'.

- Onaylamanın ardından ParamTIK Oluştur Butonuna tıklanması ile birlikte ürün, ödeme almaya hazır hale gelmektedir.
- Oluşan link SMS, Whatsapp ve sosyal medya üzerinden müşteri ile paylaşılmaktadır.



**PARAM**

Size nasıl yardımcı olabiliriz?

TANER SERBEST

Hesaplarım  
TANER SERB..

Anasayfa

İşlemlerim

Transferlerim

Ödeme AI

ParamTIK

Ödeme Talebi

Kolay Tahsilat

Ödeme AI

ParamTIK İşlemlerim

Tarih Aralığını Seçin  
8 Ağustos 2022 00.00 - 8 Ağustos 2022 00.00

Üye İş Yeri

Durum

Durum

Tip

Dekont No

Kartın Son 4 Hanesi

Ödeme Yapan Bilgisi

Kartın İlk 6 Hanesi

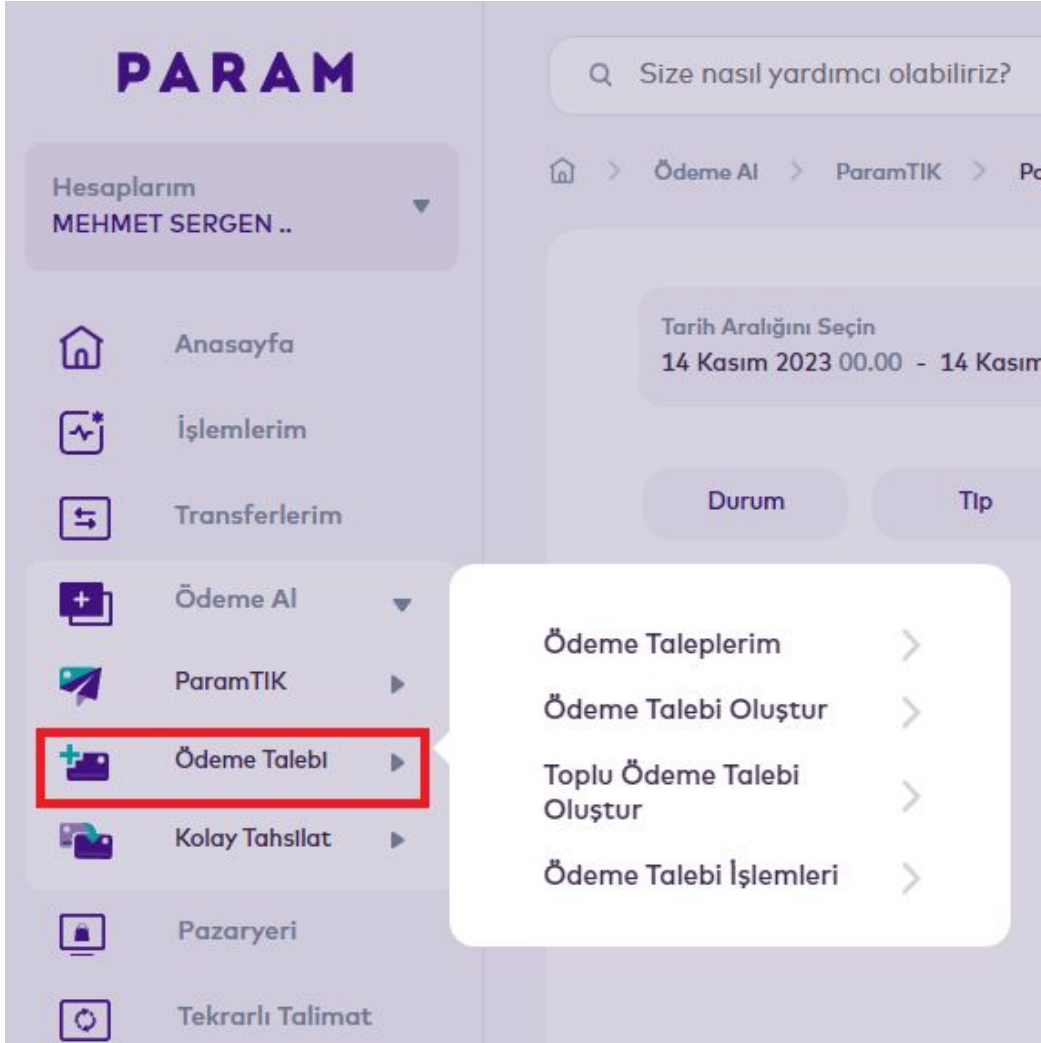
Filtrele

Ad Soyad

GSM No

## ParamTIK İşlemlerim ekranı

- Kullanıcı ödeme almış olduğu ürünlerle ilgili takvim üzerinden tarih aralığını ve filtreleri seçerek işlem geçmişi ve işlem detaylarına ulaşabilir.



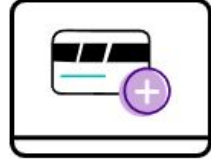
## Ödeme Talebi Menüsü ve Başlıkları

- Ödeme Taleplerim
- Ödeme Talebi Oluştur
- Toplu Ödeme Talebi Oluştur
- Ödeme Talebi İşlemleri



Q Size nasıl yardımcı olabiliriz?

Anasayfa &gt; Ödeme Al &gt; Ödeme Talebi &gt; Ödeme Taleplerim

Tarih Aralığını Seçin  
14 Kasım 2023 - 14 Kasım 2023Talep Durumu  
TümüFiyat Aralığı  
Tümü

Henüz bir ödeme talebi oluşturmadınız. Oluşturduğunuz ödeme taleplerini bu alandan inceleyebilirsiniz.

## Ödeme Al > Ödeme Talebi > Ödeme Taleplerim Menüsü

- Ödeme taleplerinin görüntülediği ekrandır.
- Kullanıcı Ödeme Talebi sekmesinden bir ödeme talebi oluşturarak PARAM tarafından gönderilen sms ve e-posta yoluyla ödeme alabilir.
- Tarih, Talep Durumu(Başarılı/Başarısız/Bekliyor), Fiyat Aralığı(0-100/100-200 vb.)

şeklinde filtreleme yapılabilir.

**PARAM**

Hesaplarım  
MEHMET SERGEN ..

Anasayfa  
İşlemlerim  
Transferlerim  
Ödeme Al  
ParamTIK  
Ödeme Talebi  
Kolay Tahsilat  
Pazaryeri  
Tekrarlı Talimat

Size nasıl yardımcı olabiliriz?

Home > Ödeme Al > Ödeme Talebi > Ödeme Talebi Oluştur

Tutar  
₺100,00

İzin Verilen Taksit  
Tek Çekim

Ödeme Geçerlilik Tarihi  
14 Kasım 2023 23:45

Gönderim Tipi  
 E-Posta  SMS  Link oluştur

E-Posta  
test@gamil.com

SMS

Açıklama  
test

Yasal Uyarı metnini okudum ve onaylıyorum.

! 'Talep Oluştur' butonuna tıkladıktan sonra çıkan ekrandan linkinizi kopyalayabilirsiniz.

Talep Oluştur

## Ödeme Al>Ödeme Talebi>Ödeme Talebi Oluşturma Menüsü

- Tutar girilir.
- İzin Verilen Taksit Tutarı girilir
- Ödeme Geçerlilik Tarihi girilir.
- Gönderim Tipi girilir.
- Açıklama girilir.
- Yasal Uyarı Metni onaylanır.
- Talep Oluştur butonuna tıklanır.

## Param Ödeme Talebi hk.



Param™ - Türkiye'nin Elektronik Parası <odemeal@param.com.tr>

Kime: Taner SERBEST



10.08.2022 Çar 10:44

### Güvenli Ödeme

TANER SERBEST tarafından oluşturulan açıklamalı ödeme talebi ayrıntıları aşağıdadır.

Talep Edilen Tutar	0,01TL
Son Ödeme Tarihi	10.08.2022 16:00

**Güvenli Ödeme**

İyi günler dileriz

- Ödeme talebi oluşturma esnasında SMS ve/veya E-Posta yönteminin seçilmesi ardından PARAM tarafından, kullanıcı adına ödeme alınacak müşteriye SMS ve/veya E-Posta gönderilmektedir.

### Toplu Ödeme Talebi

Ödeme bilgilerinden oluşan Excel dosyanızı sisteme yükleyerek toplu ödeme talebi oluşturabilirsiniz.

[Yükle](#)[Toplu Ödeme Talebi Oluştur](#)

### Dosya Formatı

Eğer Excel dosya formatına ihtiyaç duyuyorsanız, aşağıdaki bağlantı üzerinden formatı indirebilirsiniz.

[Formatı indir](#)

## Toplu Ödeme Talebi ekranı

- Kullanıcı toplu ödeme almak isterse sayfaya formatı PARAM tarafından belirlenmiş excel dokümanı ekleyebilir ve böylece kolaylıkla toplu ödeme talebi oluşturabilir.
- Ayrıca kullanıcı sayfa içerisinde excel formatına da ulaşabilmektedir.
- Kullanıcı excel formatını indirerek e-posta adresi, GSM, gönderim tipi, son ödeme tarihi, tutar vb. bilgileri girerek toplu ödeme talebini sayfaya yükleyebilmektedir.

**PARAM**

Hesaplarım  
MEHMET SERGEN ..

Anasayfa  
İşlemlerim  
Transferlerim  
Ödeme Al  
Pazaryeri  
Tekrarlı Talimat

Size nasıl yardımcı olabiliriz?

MEHMET SERGEN ÇAMLITEPE

Ödeme Al > Ödeme Talebi > Ödeme Talebi İşlemleri

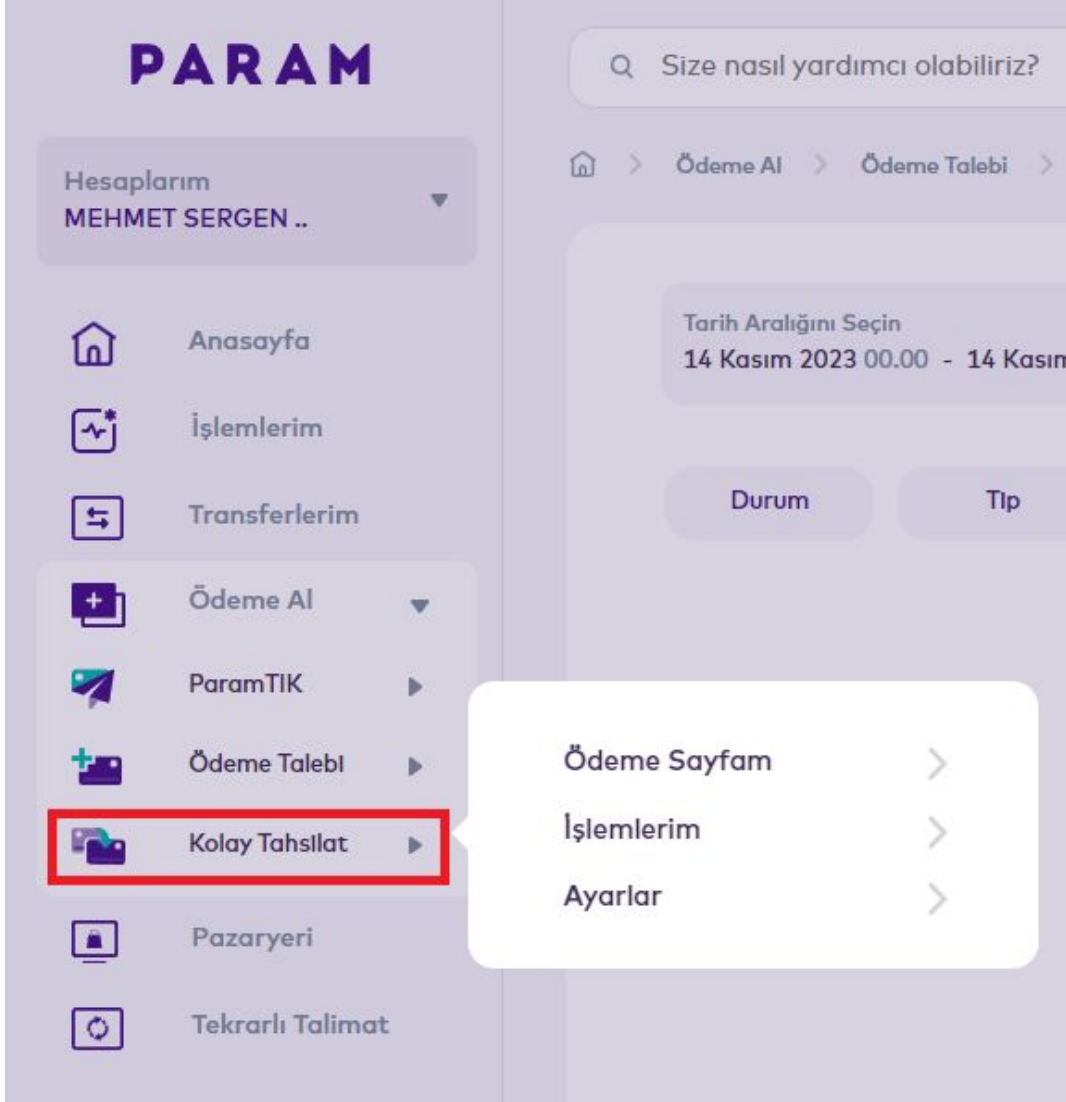
Tarih Aralığını Seçin  
14 Kasım 2023 00.00 - 14 Kasım 2023 00.00

Üye İş Yeri

Durum Tıp İşlem Tarihi İşlem Saati İşlem Tutarı Para Birimi Ad Soyad GSM No TCKN E-Posta Açıklama

## Ödeme Al > Ödeme Talebi > Ödeme Talebi İşlemleri Menüsü

- Kullanıcı "Ödeme Talebi" ile yaptığı tüm işlemleri belirli tarih aralığı ve filtrelemenin ardından görüntüleyebilmektedir.



## Kolay Tahsilat Menüsü ve Alt Başlıkları

Kolay Tahsilat kullanıcılarımızın bir e-ticaret sitesine gerek duymadan ödeme aldığı yöntemdir.

- Ödeme Sayfam
- İşlemlerim
- Ayarlar



**PARAM**

Hesaplarım  
MEHMET SERGEN ..

Anasayfa  
İşlemlerim  
Transferlerim  
Ödeme Al  
Pazaryeri  
Tekrarlı Talimat

Yeni POS Ekle

Size nasıl yardımcı olabiliriz?

Ödeme Al > Kolay Tahsilat > Ödeme Sayfam

**Kolay Tahsilat**

Size özel ödeme sayfanızın internet adresini aşağıda görebilirsiniz.

<https://isyerim.param.com.tr/#/paymentform/mypaymentpage/AUBDsVaFzgHrmAajulfdVw==>

**Ödeme Yapmak için Tıklayınız**

**PARAM**

Aşağıdaki kodu internet sitenizin ilgili sayfasına kopyalayarak size özel banner ile tahsilat gerçekleştirebilirsiniz.

```
<a style="display:block; width:155px; height:58px; text-decoration:none;color:#444; background:url(https://pos.param.com.tr/Tahsilat/images/etahsilat.png) no-repeat; padding:12px 10px 30px 85px; font:bold 13pxTahoma" href=$(https://isyerim.param.com.tr/#/paymentform/mypaymentpage/AUBDsVaFzgHrmAajulfdVw==) target="_blank"><br>ÖDEME YAPMAK İÇİN TIKLAYINIZ</a>
```

Son İşlemler Tüm İşlemleri Gör >

✗	MEHMET SERGEN ÇAM... Satış/ Başarısız	14.11.2023	
✓	MEHMET SERGEN ÇAM... Satış/ Başarılı	25.10.2023	+₺2,06
✗	MEHMET SERGEN ÇAM... Satış/ Başarısız	25.10.2023	

Müşteri Hizmetleri  
+90 850 988 88 89

Canlı Destek

Windows'u Etkinle

## Ödeme Al > Kolay Tahsilat > Ödeme Sayfam Menüsü

- Kullanıcı "Ödeme Sayfam" butonuna tıklayarak açılan sayfada ödeme alabilmektedir.
- Kullanıcı ödeme alacağı zaman "Ödeme Yapmak için Tıklayınız" kısmına tıklayarak açılan panele ad, soyad, e-posta, ödeme tipi vb. bilgileri girer ve ödemeyi gerçekleştirebilir.
- Kullanıcı üst kısımda yer alan linki whatsapp, mail, sosyal medya yoluyla paylaşabilmektedir.
- Kullanıcı alt kısımda yer alan bannerı kendi sitesine entegre ederek ödeme alabilmektedir.

Ödeme Yapan Bilgileri — Ödeme Yöntemi — Ödeme Özeti

### Ödeme Yapan Bilgileri

Ad

test

Soyad

test test

E-Posta

Sergencan@mail.com

GSM Numaranız

+90 53

Ödeme Tipi

Diğer

Ödeme Tutarı

₺ 2,00

Açıklama

test



MEHMET SERGEN ÇAMLITEPE/TEST  
HESABI

MEHMET SERGEN ÇAMLITEPE/TEST HESABI

Ödeme Adımına Geç →

PARAM  
Kurumsal Alışveriş



TCMB lisanslı bir elektronik para ve ödeme kuruluşu olarak ödemelerinizin güvenliği, bizim için önemlidir.

## Ödeme Sayfam Menüsü > Ödeme Ekranı

- Kullanıcı açılan panele ad, soyad, e-posta, ödeme tipi vb. bilgileri girer ve ödemeyi gerçekleştirebilir.
- Ödeme Adımına Geç butonuna tıklanır.

**kolay tahsilat**  
Sanal POS Sistemi

**PARAM**

Güvenli Ödeme

EN | T

Ödeme Yapan Bilgileri  Ödeme Yöntemi  Ödeme Özeti

**Ödeme Yöntemi**

Kart Üzerindeki Ad Soyad  
Mehmet Sergen Çamlıtepe

Kart Numarası  
[Redacted]

Son Kullanma Tarihi  
[Redacted]

CCV  
[Redacted]

**Garanti**  
S.K. Tarihi  
10/27

**MEHMET SERGEN ÇAMLITEPE/TEST HESABI**  
MEHMET SERGEN ÇAMLITEPE/TEST HESABI

Diğer ₺ 2,00  
Bonus (Tek Çekim) ₺ 0,06  
Ödenecek Tutar ₺ 2,06

Güvenli Ödeme Yap

**PARAM**  
Korumalı Alışveriş

**Tek Çekim / Taksit Tablosu**

**+bonus**

	Taksit Sayısı	Taksit Oranı(%)	Komisyon Tutarı	Toplam Tutar
<input checked="" type="radio"/>	1	2,99	₺0.06	₺2.06
<input type="radio"/>	3	7,77	₺0.16	₺2.16
<input type="radio"/>	6	11,78	₺0.24	₺2.24
<input type="radio"/>	9	16,42	₺0.33	₺2.33

## Ödeme Sayfam Menüsü > Ödeme Ekranı

- Gerekli kart bilgi alanları doldurulur.
- Güvenli Ödeme Yap butonuna tıklanır.

kolay tahsilat  
Sanal POS Sistemi

PARAM

Güvenli Ödeme EN | TR

Ödeme Yapan Bilgileri — Ödeme Yöntemi — Ödeme Özeti

Ödeme Yöntemi

Kart Üzerindeki Ad Soyad  
Mehmet Sergen Çamlıtepe

Kart Numarası  
54

Son Kullanma Tarihi  
10

CCV

Tek Çekim / Taksit Tablosu

+bonus

	Taksit Sayısı	Taksit Oranı(%)	Komisyon Tutarı	Toplam Tutar
<input checked="" type="radio"/>	1	2,99	₺0.06	₺2.06
<input type="radio"/>	3	7,77	₺0.16	₺2.16
<input type="radio"/>	6	11,78	₺0.24	₺2.24
<input type="radio"/>	9	16,42	₺0.33	₺2.33

MEHMET SERGEN ÇAMLITEPE/TEST HESABI

er ₺ 2,00  
us (Tek Çekim) ₺ 0,06  
enecek Tutar ₺ 2,06

Güvenli Ödeme Yap

PARAM  
Kurumsal Alışveriş

PARAM POS

Sayın Mehmet Sergen Çamlıtepe  
Kartınızdan ₺ 2,06 tahsil edilmek üzere güvenli ödeme sayfasına yönlendirileceksiniz. İşlemi onaylıyor musunuz?

Onayla

Vazgeç

## Ödeme Sayfam Menüsü > Ödeme Ekranı

- Açılan ekranda **Onayla** butonuna tıklanır.
- Sonrasında ödeme işlemi tamamlanır.

Tarih Aralığını Seçin  
14 Kasım 2023 00.00 - 14 Kasım 2023 00.00

Üye İş Yeri



Durum

Tip

İşlem Tarihi

İşlem Saati

İşlem Tutarı

Para Birimi

Ad Soyad

GSM No

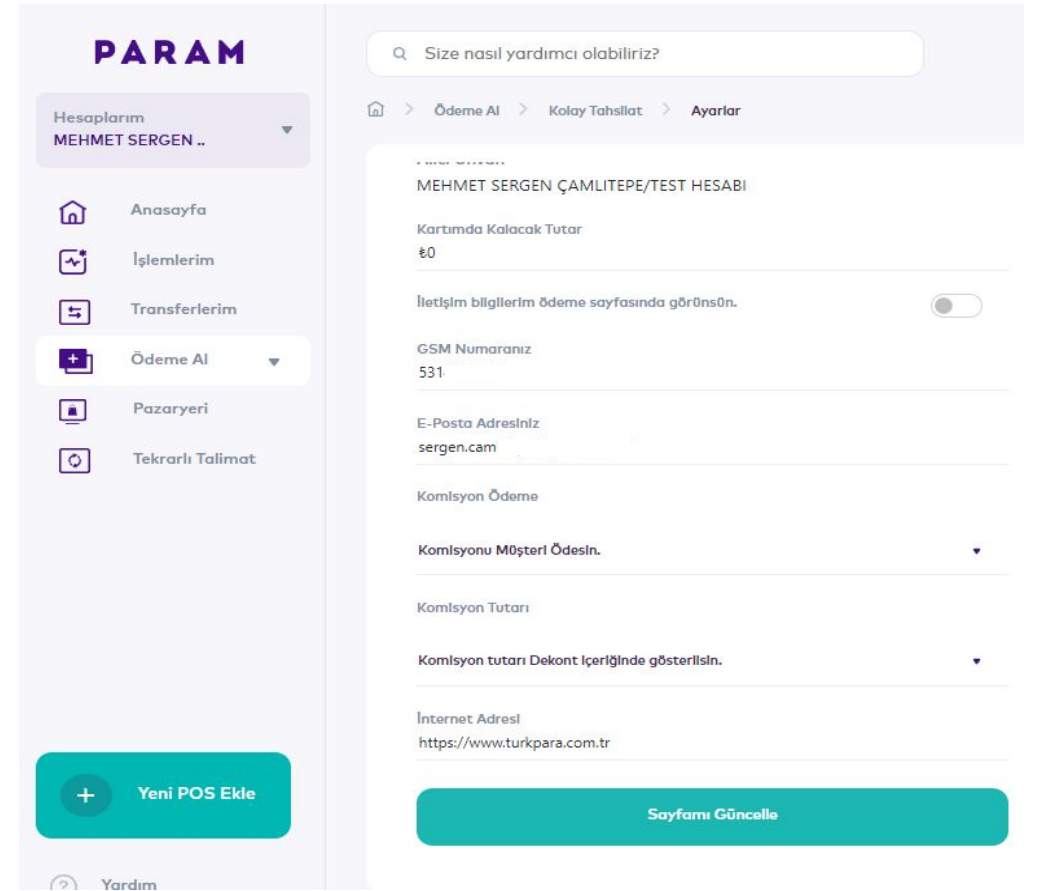
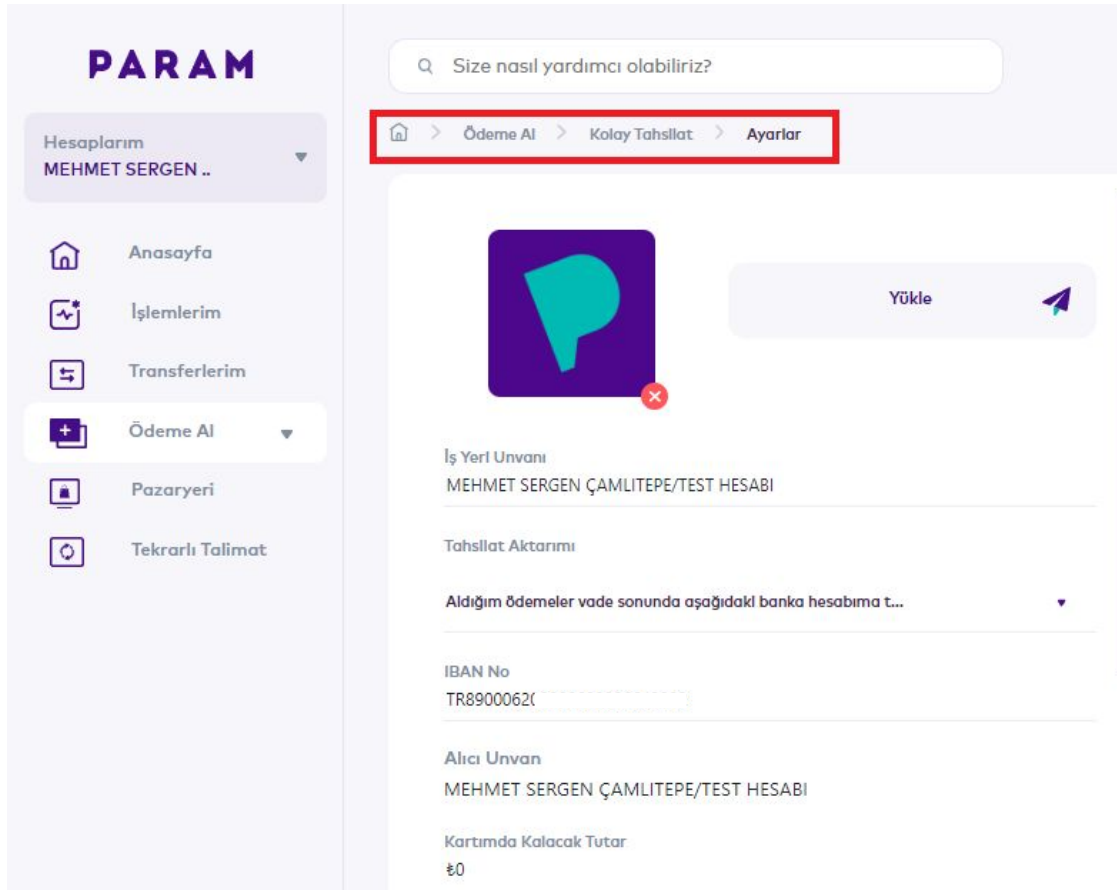
E-Posta

Açıklama

Kart No

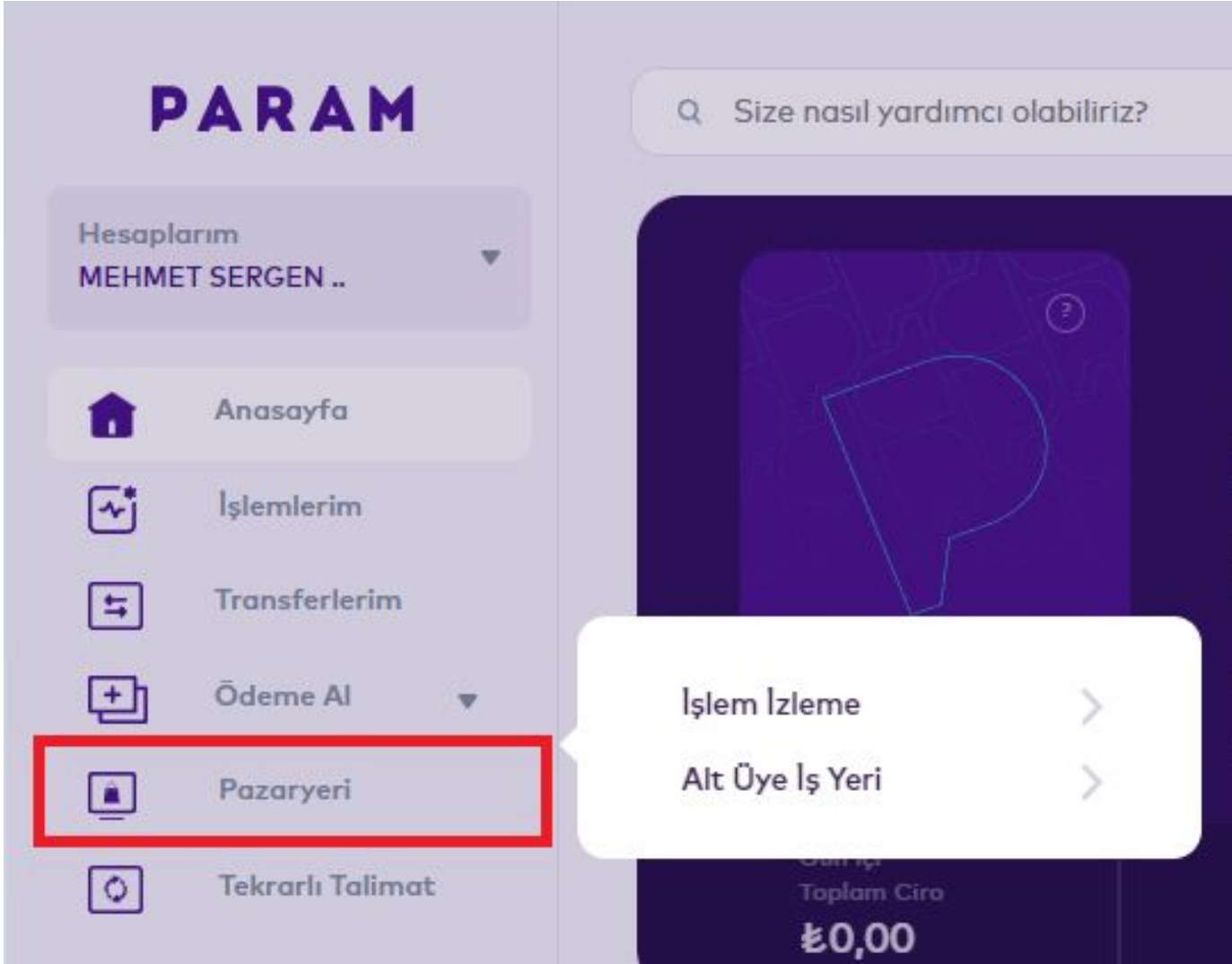
## Ödeme Al > Kolay Tahsilat > İşlemlerim

- Kullanıcı "İşlemlerim" sayfasında istediği tarih aralığında tarih, üye işyeri, durum ve tip filtrelerini girerek işlemlerini görüntüleyebilir.



## Ödeme AI > Kolay Tahsilat > Ayarlar Menüsü

- Kolay Tahsilat ödeme sayfasının içeriklerinin belirleneceği ekrandır.
- Bilgiler girildikten sonra “Sayfamı Güncelle” butonuna tıklanır.



## Pazaryeri Menüsü

- İşlem İzleme
- Alt Üye İş Yeri
- Pazaryeri işyerlerinin işlemlerinin görüntülendiği sekmedir.
- Pazaryeri ve alt üye iş yerlerinin işlemleri kontrol edilmektedir.

Hesaplarım  
MEHMET SERGEN ..

Anasayfa

İşlemlerim

Transferlerim

Ödeme Al

Pazaryeri

Tekrarlı Talimat

🏠 &gt; Pazaryeri &gt; İşlem İzleme

Tarih Aralığını Seçin  
15 Kasım 2023 00.00 - 15 Kasım 2023 00.00İşlem Durumu  
TümüAlt Üye İş Yerleri  
Tümü

Listele



Sanal POS

Ödeme Yapan  
BilgisiAlt Üye İş Yeri  
Ad SoyadKomisyon  
Durumu

İşlem Durumu

İşlem Tarihi

İşlem ID

Sepet Toplam  
TutarıParam  
Komisyon  
OranıParam  
Komisyon  
ÜcretiParam Hakediş  
Tutarı

## Pazaryeri > İşlem İzleme

- Kullanıcı burada tarih, işlem durumu, alt üye iş yerleri filtrelemelerini seçerek alt üye işyerlerin yaptığı işlemleri detaylıca görebilir.
- Alt üye iş yeri bilgisi, komisyon durumu, Param komisyon tutarı gibi seçenekler sayesinde kullanıcı kolaylıkla tek sayfada tüm bilgilere ulaşabilmektedir.



Ad Soyad

İl

İlçe

GSM

Listele

Ad Soyad

GSM No

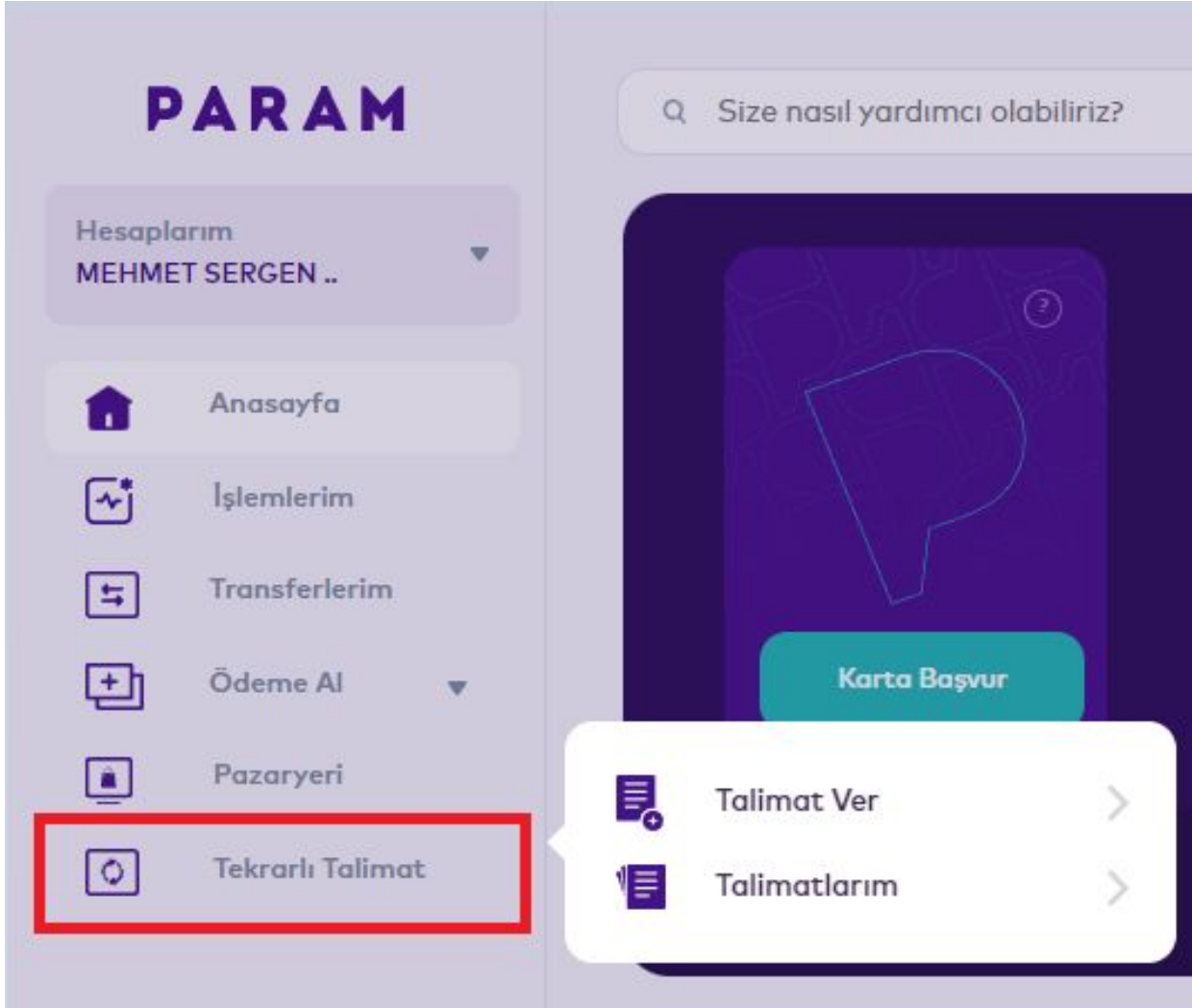
IBAN No

İl

İlçe

## Pazaryerim > Alt Üye İş Yeri

- Şirkete bağlı olan Alt Üye İş Yerlerinin bilgileriyle görüntülediği ekrandır.
- Üye Ad Soyad, GSM No, IBAN No, İl ve İlçe bilgileriyle detaylı bir biçimde görüntülenir.
- Ad Soyad, İl, İlçe ve GSM bilgileri girilip aranan üye için filtreleme yapılabilir.



## Tekrarlı Talimat

- Talimat Ver
- Talimatlarım
- Kullanıcının müşterisinden tekrarlı talimatla düzenli ödeme alabilmesini sağlayan sayfadır.

Q Size nasıl yardımcı olabiliriz?

🏠 > Tekrarlı Talimat > Talimat Ver

Kredi Kartı Sahibi

Kredi Kartı Sahibi GSM

Kredi Kartı Sahibi E-Posta

Kredi Kart No

Kredi Kart SKT

Tekrar Sayısı

Periyot

Ön İzleme

## Tekrarlı Talimat > Talimat Ver

- Şahıs ya da Kurumlara belli zaman aralıkları ve belli tekrar sıralarıyla ödeme yapabilmeyi sağlayan ekrandır.

Talimat vermek için;

- Kredi Kartı Sahibi
- Kredi Kartı Sahibi GSM
- Kredi Kartı Sahibi E-Posta
- Kredi Kart No
- Kredi Kartı SKT
- Tekrar Sayısı
- Periyot

bilgileri girilmelidir.

- Ardından “Ön İzleme” butonuna basılıp işlem tamamlanmalıdır.

**PARAM**

Size nasıl yardımcı olabiliriz?

MEHMET SERGEN ÇAMLITEPE

Hesaplarım  
MEHMET SERGEN ..

Anasayfa  
İşlemlerim  
Transferlerim  
Ödeme Al  
Pazaryeri  
Tekrarlı Talimat

Talimat/İşlem Durumu Aktif

Müşteri Ad Soyad

İşlem No

Listele

Talimat Tarihi

Kredi Kartı Sahibi

Kredi Kartı Sahibi GSM

Kredi Kartı Sahibi E-Posta

Periyot

Çekim Başlama Tarihi

Kalan Çekim Sayısı

Periyodik Yüklenecek Tutar

Talimat Toplam Tutar

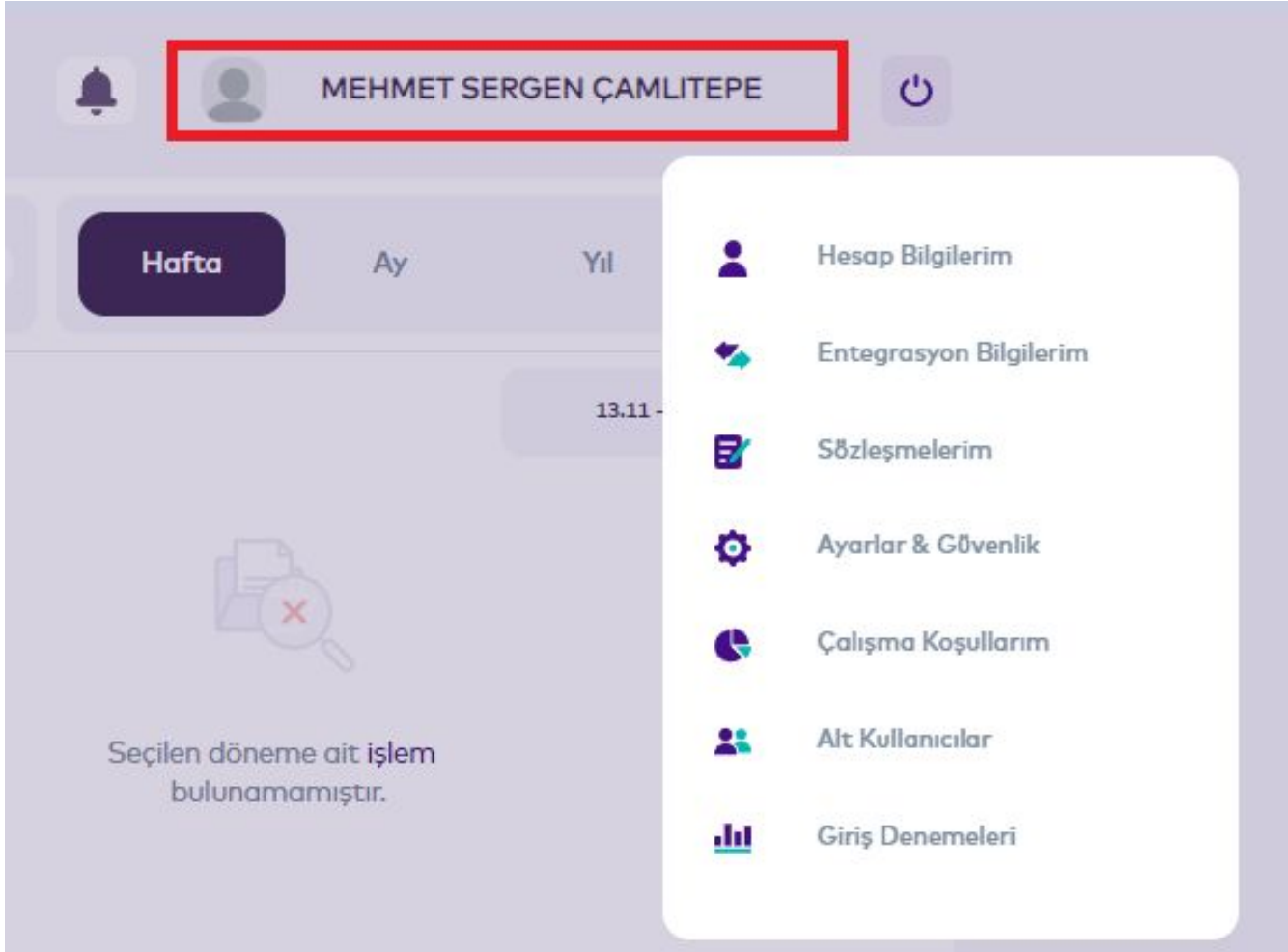
Çekilen Tutar

## Tekrarlı Talimat > Talimatlarım

- Verilen tekrarlı talimatların detaylı bir şekilde raporlandığı ekrandır.
- Talimat/İşlem Durumu, Müşteri Ad Soyad ve İşlem Numarası girilerek arama yapılacak olan talimat filtrelenebilir.



- Ana Sayfa Profil Menüsü
- Oturum Kapatma Butonu
- Bildirim Butonu



## Profil Menüsü Alt Menüler

- Hesap Bilgilerim
- Entegrasyon Bilgilerim
- Sözleşmelerim
- Ayarlar & Güvenlik
- Çalışma Koşullarım
- Alt Kullanıcılar
- Giriş Denemeleri

**PARAM**

MEHMET SERGEN ÇAMLITEPE

Hesap Bilgilerim

Entegrasyon Bilgilerim

Sözleşmelerim

Ayarlar & Güvenlik

Çalışma Koşullarım

Alt Kullanıcılar

Giriş Denemeleri

Hesap Bilgilerim

Adınız  
MEHMET SERGEN

Soyadınız  
ÇAMLITEPE

GSM Numaranız  
+90 531...

E-Posta Adresiniz  
sergen.camlite...om.tr

[E-Posta adresinizi doğrulayın.](#)

İkinci E-Posta Adresiniz ?

E-Posta Adresiniz

Kaydet

## Ana Sayfa > Profil > Hesap Bilgilerim

Hesap ile alakalı bilgilerin görüntülediği alandır.

- Ad
- Soyad
- GSM
- E-Posta Adresi
- İkinci E-Posta

Güvenlik açısından E-Postanın onaylanacağı ve ikinci bir E-Posta'nın ekleneceği ekrandır.

Değişikliklerden sonra "Kaydet" butonuna basılıp işlem tamamlanır.

**PARAM**

MEHMET SERGEN ÇAMLITEPE

Hesap Bilgilerim

**Entegrasyon Bilgilerim**

Sözleşmelerim

Ayarlar & Güvenlik

Çalışma Koşullarım

Alt Kullanıcılar

Giriş Denemeleri

### Entegrasyon Bilgilerim

< > Profil > Entegrasyon Bilgilerim

- Terminal No (CLIENT\_CODE) \*\*\*\*\*
- Web Servis Kullanıcı Adı (CLIENT\_USERNAME) \*\*\*\*\*
- Web Servis Kullanıcı Şifre (CLIENT\_PASSWORD) \*\*\*\*\*
- Anahtar (GUID) \*\*\*\*\*
- Güncel API Entegrasyon Doküman Linki \*\*\*\*\*

Göster

IP Adresi

IP Adresi Ekle +

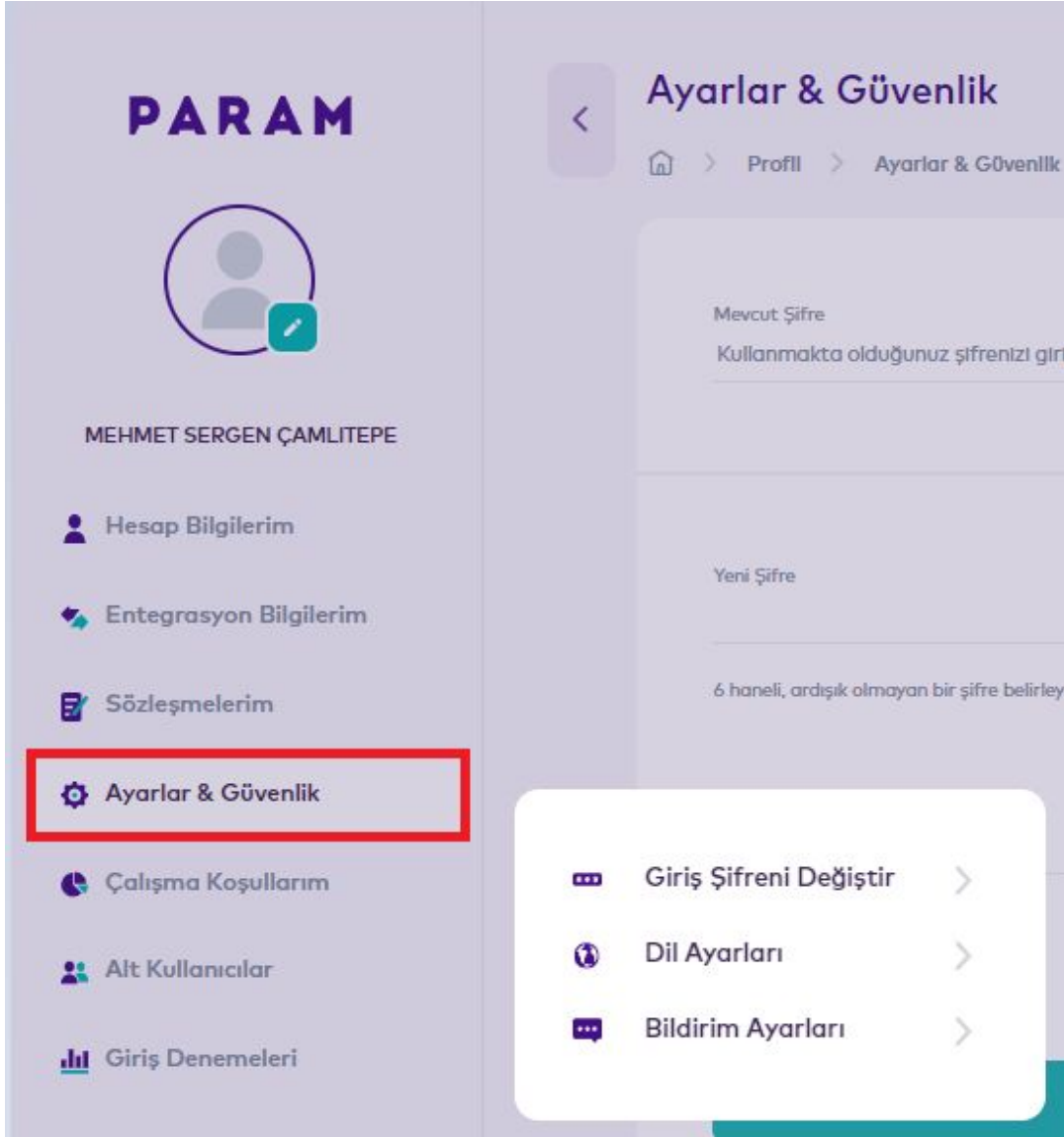
## Ana Sayfa > Profil > Entegrasyon Bilgilerim

- Posa ait entegrasyon bilgilerinin gösterildiği ekrandır.
- Firmaların IP adresleri bu sayfadan eklenebilir. Eklenen IP adresleri görüntülenebilir.
- IP adresleri eklenmesi zorunlu bilgilerdir.



### Ana Sayfa > Profil > Sözleşmelerim

- Sistemde imzalanması gereken gerekli sözleşmelerin gösterildiği ekrandır.
- İmzalanmamış ve İmzalanmış Sözleşmeler adıyla iki farklı başlıkta görüntülenir.



## Ana Sayfa > Profil > Ayarlar & Güvenlik

- Giriş Şifreni Değiştir
- Dil Ayarları
- Bildirim Ayarları

**PARAM**

MEHMET SERGEN ÇAMLITEPE

Hesap Bilgilerim

Entegrasyon Bilgilerim

Sözleşmelerim

**Ayarlar & Güvenlik**

Çalışma Koşullarım

Alt Kullanıcılar

Giriş Denemeleri

**Ayarlar & Güvenlik**

Home > Profil > Ayarlar & Güvenlik > Giriş Şifreni Değiştir

Mevcut Şifre  
Kullanmakta olduğunuz şifrenizi giriniz.

Yeni Şifre  
6 haneli, ardışık olmayan bir şifre belirleyin.

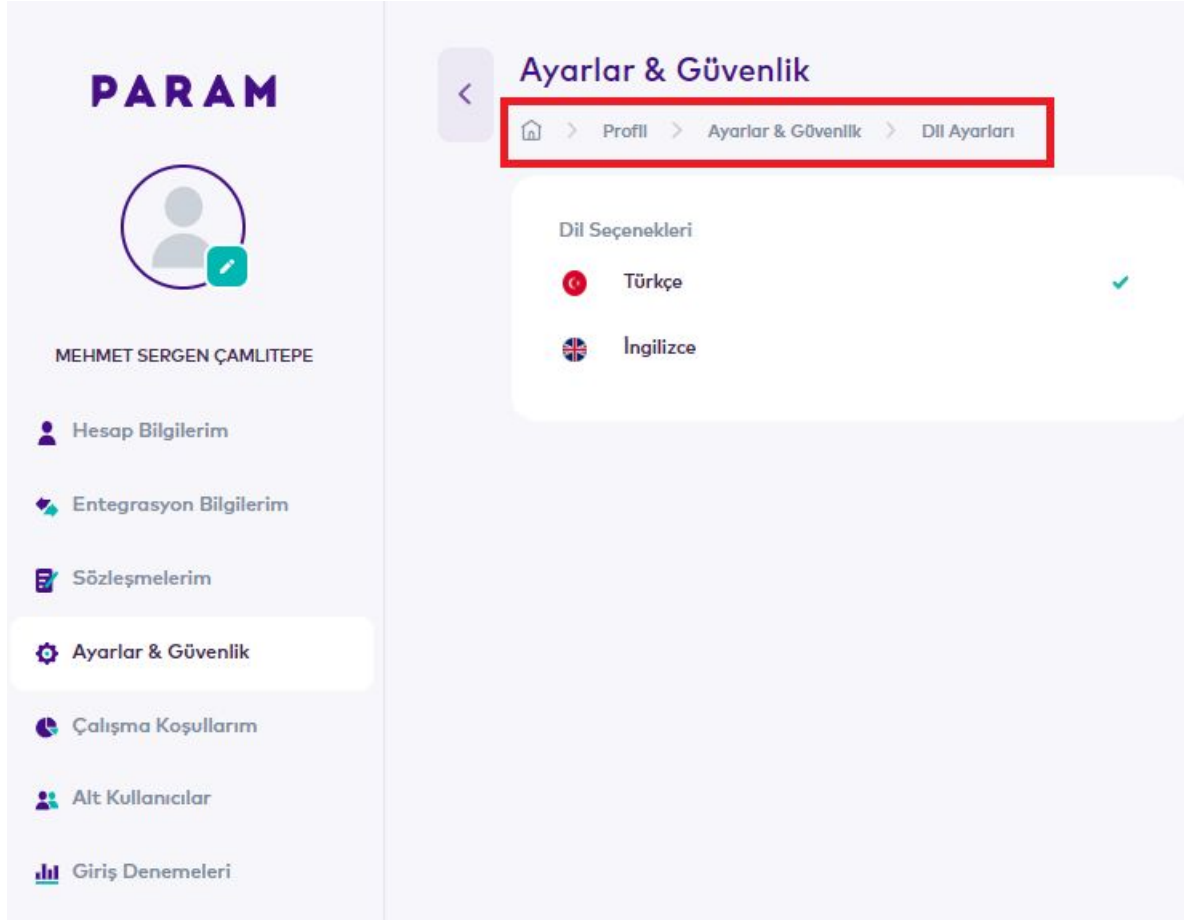
Yeni Şifre Tekrarı  
Belirlediğiniz şifreyi tekrarlayın.

Onayla

## Ana Sayfa > Profil > Ayarlar & Güvenlik > Giriş Şifreni Değiştir

Hesap şifre değiştirme ekranıdır.

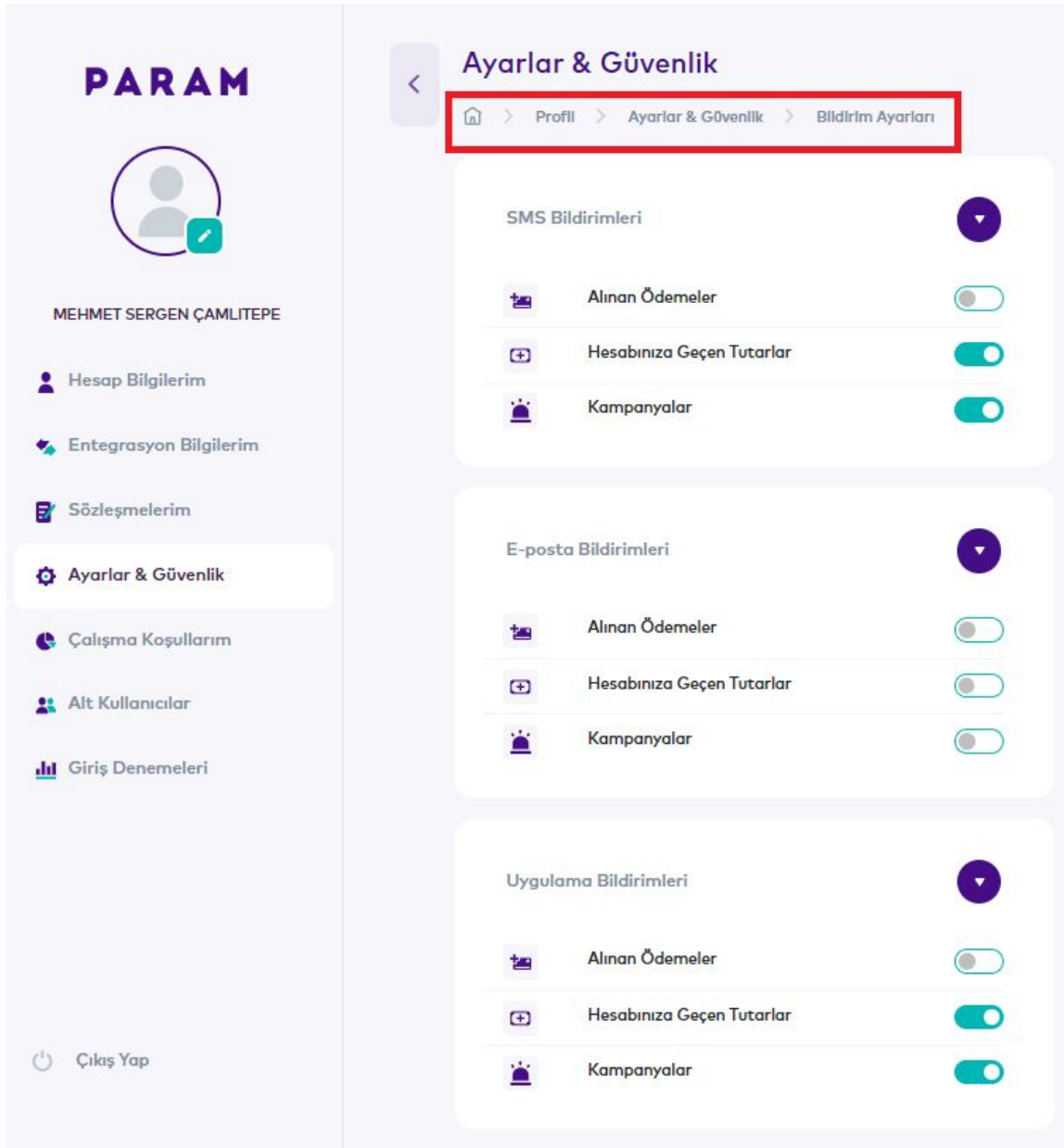
- Mevcut Şifre
- Yeni şifre
- Yeni Şifre Tekrarı
- Adımlarından sonra Onayla butonuna basılıp işlem tamamlanır.
- Şifre 6 haneli olmalı ve ardışık sayılar içermemelidir.



## Ana Sayfa > Profil > Ayarlar & Güvenlik > Dil Ayarları

Dil seçeneklerinin bulunduğu ekrandır.  
Seçenekler;

- Türkçe
- İngilizce



## Ana Sayfa > Profil > Ayarlar & Güvenlik > Bildirim Ayarları

Hesap bildirimlerinin aktifleştirildiği ekrandır.

- SMS Bildirimleri
- E-posta Bildirimleri
- Uygulama Bildirimleri

**PARAM**

MEHMET SERGEN ÇAMLITEPE

Hesap Bilgilerim

Entegrasyon Bilgilerim

Sözleşmelerim

Ayarlar & Güvenlik

**Çalışma Koşullarım**

Alt Kullanıcılar

Giriş Denemeleri

### Çalışma Koşullarım

< > Profil > Çalışma Koşullarım

Valör  
Sonraki İlk Gün

İşlem Limiti  
₺100

Günlük Limiti  
₺100

Aylık Limiti  
₺100

Genel Limit  
₺100

NonSecure İşlem Limiti  
NonSecure işlem limiti tanımlanmamıştır.

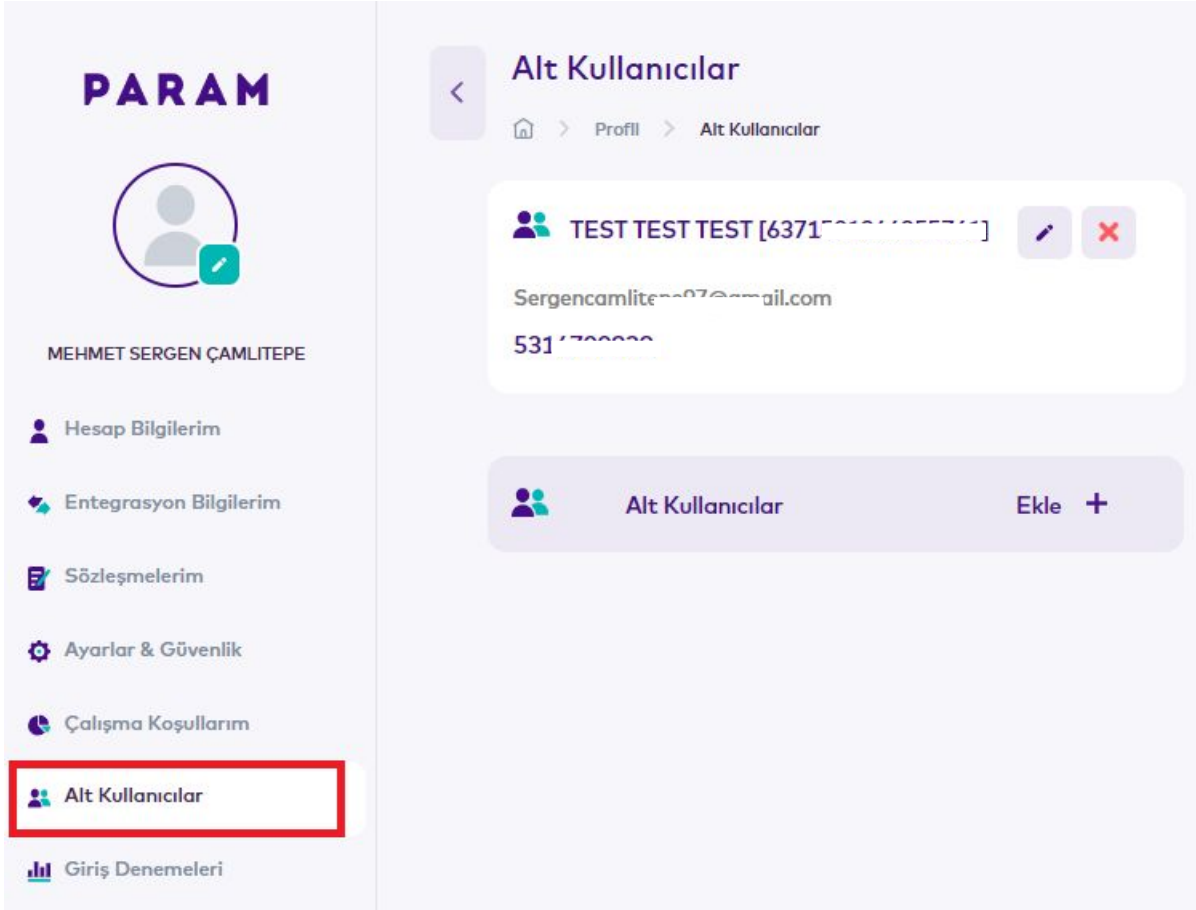
#### Oranlarım

Kartlar	Tek Çekim	3 Taksit	6 Taksit	9 Taksit
<b>bankkart</b> Combo	%2,99	%6,89	%12,50	%19,09
<b>WORLD</b>	%2,99	%6,30	%10,35	%14,40
<b>CARDFINANS</b>	%2,99	%6,68	%12,50	%19,09
<b>Paraf</b>	%2,99	%6,99	%12,50	%19,09
<b>+bonus</b>	%2,99	%7,77	%11,78	%16,42
<b>AXESS</b>	%2,99	%7,03	%12,50	%19,09
<b>PARAM</b>	%2,99	-	-	-

## Ana Sayfa > Profil > Çalışma Koşullarım

Çalışılan limit koşullarının gösterildiği ekrandır.

- Valör
- İşlem Limiti
- Günlük Limiti
- Aylık Limiti
- Genel Limit
- NonSecure İşlem Limiti



## Ana Sayfa > Profil > Alt Kullanıcılar

- Alt Kullanıcı ekleme ve görüntüleme ekranıdır.
- Bu ekranda alt kullanıcı yetkileri tanımlanır.



MEHMET SERGEN ÇAMLITEPE

- Hesap Bilgilerim
- Entegrasyon Bilgilerim
- Sözleşmelerim
- Ayarlar & Güvenlik
- Çalışma Koşullarım
- Alt Kullanıcılar

**Giriş Denemeleri**

## Giriş Denemeleri

[Giriş Denemeleri](#)

## Son 10 Başarılı Giriş

Tarih	Saat	IP	Kullanıcı Adı	Kart No
15.11.2023	11.05	212.156.156.218	MEHMET SERGEN ÇAMLITEPE	██████████
14.11.2023	09.05	212.156.156.218	MEHMET SERGEN ÇAMLITEPE	██████████
14.11.2023	08.53	212.156.156.218	MEHMET SERGEN ÇAMLITEPE	██████████
13.11.2023	07.48	212.156.156.218	MEHMET SERGEN ÇAMLITEPE	██████████
03.11.2023	09.40	212.156.156.218	MEHMET SERGEN ÇAMLITEPE	██████████
02.11.2023	16.27	212.156.156.218	MEHMET SERGEN ÇAMLITEPE	██████████
02.11.2023	10.33	212.156.156.218	MEHMET SERGEN ÇAMLITEPE	██████████
01.11.2023	09.17	212.156.156.218	MEHMET SERGEN ÇAMLITEPE	██████████
31.10.2023	10.45	212.156.156.218	MEHMET SERGEN ÇAMLITEPE	██████████
25.10.2023	15.02	212.156.156.218	MEHMET SERGEN ÇAMLITEPE	██████████

## Son 10 Hatalı Giriş

Tarih	Saat	IP	Kullanıcı Adı	Kart No
-------	------	----	---------------	---------

Kayıt Bulunamadı.

**Ana Sayfa > Profil > Giriş Denemeleri**

Hesaba giriş denemelerinin

- Tarih – Saat – IP

Olarak başarılı ve başarısız giriş şeklinde gösterildiği ekrandır.



**PARAM**

**TEŐEKKÜRLER**

[param.com.tr](http://param.com.tr)